



LAPORAN AKUNTABILITAS KINERJA INSTANSI PEMERINTAH (LKJIP) TAHUN 2023



LEMBAGA PEMASYARKATAN KELAS IIB BOALEMO



KATA PENGANTAR

Puji Syukur kehadiran Allah SWT, Tuhan Yang Maha Esa atas segala kemudahan dan petunjuknya dalam penyusunan Laporan Kinerja Instansi Pemerintah Lembaga Pemasarakatan Kelas IIB Boalemo Tahun 2023.


Sebagai perwujudan penerapan Peraturan Presiden Nomor 29 Tahun 2014 tentang Sistem Akuntabilitas Kinerja Pemerintah dan Peraturan Menteri PAN-RB Nomor 53 Tahun 2014 tentang Petunjuk Teknis Perjanjian Kinerja, Pelaporan Kinerja dan Tata Cara Reviu atas Laporan Kinerja Instansi Pemerintah dan Keputusan Menteri Hukum dan Hak asasi Manusia Republik Indonesia Nomor: M.HH-01.PR.03 tahun 2023 tentang pedoman penyusunan Laporan Kinerja Instansi Pemerintah (LKjIP) di lingkungan Kementerian Hukum dan Hak Asasi Manusia, Lembaga Pemasarakatan Kelas IIB Boalemo menyusun Laporan Kinerja Instansi Pemerintah Lembaga Pemasarakatan Kelas IIB Boalemo Tahun 2023 sebagai bentuk pertanggung jawaban, akuntabilitas dan transparansi atas pelaksanaan tugas dan fungsi sesuai dengan Rencana Strategis dan Perjanjian Kinerja.

Laporan ini disajikan untuk memberikan gambaran akuntabilitas kinerja yang menyeluruh mengenai tiga aspek pembahasan yaitu capaian sasaran strategis, capaian indikator kinerja, dan akuntabilitas keuangan. Setiap aspek pembahasan diulas sesuai dengan kondisi yang sebenarnya agar dapat memberi gambaran capaian kinerja pada periode tertentu.

Disamping itu Laporan Kinerja dimaksudkan sebagai sarana pengendalian, penilaian kinerja dalam rangka mewujudkan penyelenggaraan pemerintahan yang baik dan bersih (good governance and clean government) serta sebagai umpan balik dalam perencanaan, pelaksanaan kegiatan dan menjadi tolak ukur untuk peningkatan kinerja Lembaga Pemasarakatan Kelas IIB Boalemo pada masa mendatang.

Akhir kata, Kami ucapkan terima kasih kepada semua pihak yang telah berkontribusi terhadap penyusunan Laporan Kinerja ini. Semoga laporan ini bermanfaat bagi penanggung jawab dan pelaksana kegiatan di lingkungan Lembaga Pemasarakatan Kelas IIB Boalemo serta pemangku kepentingan khususnya pihak-pihak yang membutuhkan.

Boalemo, 31 Desember 2023
Kepala Lembaga Pemasarakatan



Iwan Gunawan Wahyudi
NIP. 19750111998031002

IKHTISAR EKSEKUTIF

Laporan Kinerja Instansi Pemerintah (LKjIP) Lembaga Pemasarakatan Kelas IIB Boalemo sebagai implementasi sistem akuntabilitas yang merupakan bentuk pertanggungjawaban Kinerja Badan Lingkungan Hidup atas penyelenggaraan Badan Lingkungan Hidup. Namun pertanggungjawaban ini tidak semata-mata dimaksudkan sebagai upaya untuk menemukan kelemahan pelaksanaan pemerintahan daerah melainkan juga untuk meningkatkan efisiensi, efektifitas, produktivitas dan akuntabilitas Lembaga Pemasarakatan Kelas IIB Boalemo.

Laporan Kinerja Instansi Pemerintah (LKjIP) dari Lembaga Pemasarakatan Kelas IIB Boalemo merupakan bentuk pertanggungjawaban dari Perencanaan Stratejik, yang dituangkan dalam bentuk tahapan kegiatan yang terarah dan berkelanjutan sehingga dapat meningkatkan kinerja Lembaga Pemasarakatan Kelas IIB Boalemo.

Pengukuran pencapaian kinerja Lembaga Pemasarakatan Kelas IIB Boalemo dilakukan dengan membandingkan antara rencana kinerja (Performance plan) yang diinginkan dengan realisasi kinerja (Performance Result) yang dicapai oleh organisasi yang bersangkutan. Hasil pengukuran ini bermanfaat untuk memberikan gambaran kepada pihak-pihak eksternal tentang pelaksanaan kegiatan sesuai dengan program, kebijakan, sasaran dan tujuan yang telah ditetapkan untuk mewujudkan visi dan misi Lembaga Pemasarakatan Kelas IIB Boalemo. apabila terjadi perbedaan antara rencana kinerja dengan realisasinya maka harus dicari penyebabnya dan menentukan strategi untuk mengatasi masalah tersebut.

Laporan Kinerja Instansi Pemerintah (LKjIP) Lembaga Pemasarakatan Kelas IIB Boalemo Tahun 2023 ini menyajikan hasil pengukuran, evaluasi dan analisis pencapaian sebagai berikut :

1. Dari 23 sasaran yang telah ditetapkan di dalam perjanjian Kinerja Periode tahun 2023, pengukuran, evaluasi dan analisis capaian sasaran strategis pada tahun 2023 telah dapat direalisasikan dengan baik namun masih ada beberapa indikator perjanjian kinerja yang belum bisa direalisasikan karena belum adanya capaian kinerja. Keberhasilan pencapaian sasaran ini tidak terlepas dari komitmen penuh dari Kepala dan staf Pegawai Lembaga

Pemasyarakatan Kelas IIB Boalemo di samping adanya koordinasi dan sinergi dengan pihak terkait

2. Berdasarkan hasil realisasi anggaran tahun 2023 Lapas Boalemo mencapai 99.55 % dari total anggaran sebesar Rp. 6,493,169,000.

Keberhasilan dan kekurangan yang telah dicapai selama tahun 2023 telah memberikan pelajaran yang sangat berharga bagi Lembaga Pemasyarakatan Kelas IIB Boalemo untuk meningkatkan kinerja di masa-masa mendatang.

Dalam rangka peningkatan kinerjanya, pelaksanaan program dan kegiatan Lembaga Pemasyarakatan Kelas IIB Boalemo untuk Perjanjian kinerja yang akan datang yaitu tahun 2023 akan difokuskan pada saran-saran dan indikator yang telah ditetapkan, terutama indikator pelaksanaan Standar Pelayanan Publik Lembaga Pemasyarakatan Kelas IIB Boalemo.

INFOGRAFIS LKJIP TAHUN 2023

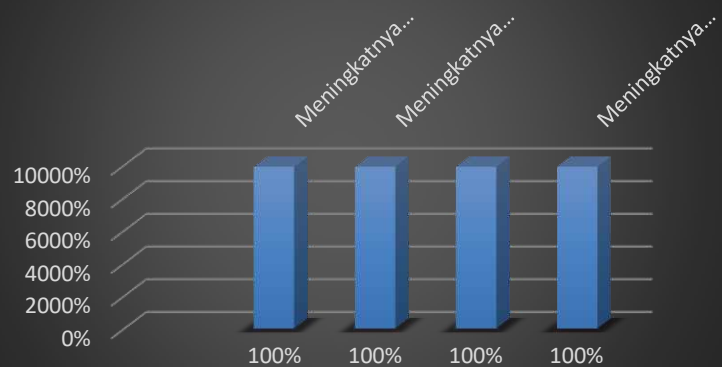
IKHTISAR EKSEKUTIF

LKjIP
Adalah berisi pertanggungjawaban kinerja kepada publik atas pelaksanaan kegiatan yang tertuang dalam perjanjian kinerja Kepala Lapsa Kelas IIB Boalemo

SASARAN KEGIATAN

1. Meningkatnya pelayanan Perawatan/Tahanan/Anak, Pengendalian penyakit, Menular, dan peningkatan kualitas hidup narapidana peserta rehabilitasi narkotika di wilayah
2. Meningkatnya Pelayanan Pembinaan Kepribadian, Pelatihan Vokasi, Pendidikan dan Penanganan narapidana resiko tinggi
3. Meningkatnya Pelayanan Keamanan dan ketertiban di wilayah sesuai standar
4. Meningkatnya Dukungan Layanan Manajemen Satker

CAPAIAN KINERJA



Pagu Anggaran :
Rp. 6,493,169,000

0.45
99.55%

■ Realisasi ■ Sisa Anggaran

DAFTAR ISI

	Hal
KATA PENGANTAR	i
DAFTAR ISI.....	ii
BAB I PENDAHULUAN	1
A. LATAR BELAKANG	2
B. TUGAS DAN FUNGSI STRUKTUR ORGANISASI	3
C. MAKSUD DAN TUJUAN	6
D. ASPEK STRATEGIS	7
E. ISU STRATEGIS	7
F. SISTEMATIKA LAPORAN	8
BAB II PERENCANAAN KINERJA DAN JANJI KINERJA	9
1. RENCANA STRATEGIS	10
2. PERJANJIAN KINERJA	13
BAB III AKUNTABILITAS KINERJA	17
1. CAPAIAN KERJA.....	18
2. REALISASI ANGGARAN	77
3. CAPAIAN KINERJA ANGGARAN.....	80
4. CAPAIAN KINERJA LAINNYA	81
BAB IV PENUTUP	84
1. Kesimpulan	85
2. Saran	86
LAMPIRAN	
❖ PERJANJIAN KINERJA TAHUN 2023 DAN TAHUN AKAN DATANG	
❖ REALISASI ANGGARAN	
❖ CAPTURE E-PERFORMANCE	

BAB I

PENDAHULUAN

- A. Latar Belakang
- B. Tugas, Fungsi dan Struktur Organisasi
- C. Maksud dan Tujuan
- D. Aspek Strategis
- E. Isi Strategis
- F. Sistematika Laporan



NAMA SATKER

Rumah Tahanan Negara Kelas IIB Bantaeng

Balai Pemasyarakatan Kelas II Bau Bau

Lembaga Pemasyarakatan Kelas II B Boalemo

Lembaga Pemasyarakatan Kelas IIB Palu

Kantor Imigrasi Kelas II Non TPI Palu

Rumah Tahanan Kelas IIB

Rumah Tahanan Kelas IIB

Kanwil

Kanwil Ke

Kanwil Keme

Kanwil Keme

Kanwil Keme

Kanwil Keme

Kanwil Keme



"The price of success is hard work, dedication to the job at hand, and the determination that whether we win or lose, we have applied the best of ourselves to the task at hand." - Vince Lombardi (Harga sebuah kesuksesan adalah kerja keras, dedikasi terhadap pekerjaan yang ada, dan tekad bahwa menang atau kalah, kita telah mengerahkan yang terbaik dari diri kita untuk tugas yang ada.)

BAB I PENDAHULUAN

A. Latar Belakang

Akuntabilitas Kinerja adalah perwujudan kewajiban suatu instansi pemerintah untuk mempertanggungjawabkan keberhasilan/kegagalan pelaksanaan Program dan Kegiatan yang telah diamanatkan para pemangku kepentingan dalam rangka mencapai misi organisasi secara terukur dengan Sasaran/Target Kinerja yang telah ditetapkan. Dalam hal pertanggung jawaban kinerja suatu instansi disajikan dalam bentuk Laporan kinerja instansi Pemerintah (LKjIP).

Tujuan penyajian Laporan Kinerja ini adalah untuk memberikan informasi kinerja yang terukur atas kinerja yang telah dicapai, serta sebagai upaya perbaikan berkesinambungan untuk meningkatkan kinerja berdasarkan pelaksanaan tugas dan fungsi Lembaga Pemasyarakatan yang sesuai dalam perjanjian kinerja tahun 2023. Tugas Lembaga Pemasyarakatan dalam melaksanakan tugas Pemasyarakatan Narapidana / anak didik yakni, memberikan bimbingan, mempersiapkan sarana dan prasarana, mengelolahasil kerja, melakukan bimbingan sosial / kerohanian Narapidana / Anak Didik, melakukan pembinaan Narapidana / Anak Didik / Tahanan, melakukan pemeliharaan Keamanan dan Tata Tertib, serta melakukan Urusan Tata Usaha dan Rumah Tangga.

Lembaga Pemasyarakatan Kelas IIB Boalemo merupakan salah satu unit pelaksana teknis di bidang pemasyarakatan dibawah naungan kantor wilayah Kementerian Hukum dan HAM Gorontalo. Lembaga pemasyarkatan kelas IIB Boalemo mulai beroperasi sejak tanggal 28 Juli tahun 2007 berdasarkan Surat Keputusan Menteri Hukum dan HAM RI. No. 01.02 – PR.07.03 Tahun 2007 dan berada di Kecamatan Tilamuta Kabupaten Boalemo. Sebagai unit pelaksanan teknis yang membidangi pemasyarakatan di wilayah kerja kabupaten Boalemo, Lapas Boalemo berusaha melakukan upaya terbaik dalam hal pembinaan kepada warga binaan, menjaga keamanan dan ketertiban di dalam Lapas, serta berusaha mengelola keuangan dan BMN di dalam Lapas.

B. TUGAS DAN FUNGSI STRUKTUR ORGANISASI

1. TUGAS DAN FUNGSI

Adapun tugas pokok dan fungsi Lembaga Pemasyarakatan Kelas IIB Boalemo sesuai Keputusan Menteri Kehakiman RI NO.M.01.PR.07.03 Tahun 1985 tentang Organisasi dan Tata kerja Lembaga Pemasyarakatan adalah dapat dilihat pada di tabel Berikut :

**TABEL I.I
Tugas dan Fungsi**

TUGAS	FUNGSI
Melaksanakan pemasyarakatan Narapidana / anak didik	Melakukan pembinaan narapidana / anak didik
	Memberikan bimbingan, mempersiapkan sarana dan mengelola hasil kerja
	Melakukan bimbingan social / kerohanian narapidana / anak didik
	Melakukan pemeliharaan keamanan dan tata tertib LAPAS
	Melakukan urusan tata usaha dan rumah tangga
STRUKTUR ORGANISASI	FUNGSI
Bagian Tata Usaha	Melakukan urusan kepegawaian, keuangan, surat menyurat, perlengkapan dan rumah tangga
Bidang Pembinaan Narapidana	Melakukan registrasi, statistik dan dokumentasi isi dikjari narapidana; memberikan bimbingan pemasyarakatan; Mengurus kesehatan dan perawatan narapidana / anak didik
Bidang Kegiatan Kerja	Memberikan bimbingan latihan kerja; mempersiapkan fasilitas saranakerja; mengelola hasil kerja
Bidang Administrasi Kamtib	Mengatur jadwal, penggunaan perlengkapan dan pembagian Tugas pengamanan; Menerima laporan harian dan berita acara Dari satuan pengaman yang bertugas

Kesatuan Pengamanan Lapas	Melakukan penjagaan dan pengawasan terhadap narapidana; Melakukan pemeliharaan kamtib; melakukan pengawalan penerimaan, penempatan dan pengeluaran narapidana; melakukan pemeriksaan terhadap pelanggaran keamanan; membuat laporan harian dan berita acara pelaksanaan pengamanan.
------------------------------	----------------------------------------------------------------------------------------------------------------------------------------------------------------------------------------------------------------------------------------------------------------------------------------------------

2. STRUKTUR ORGANISASI

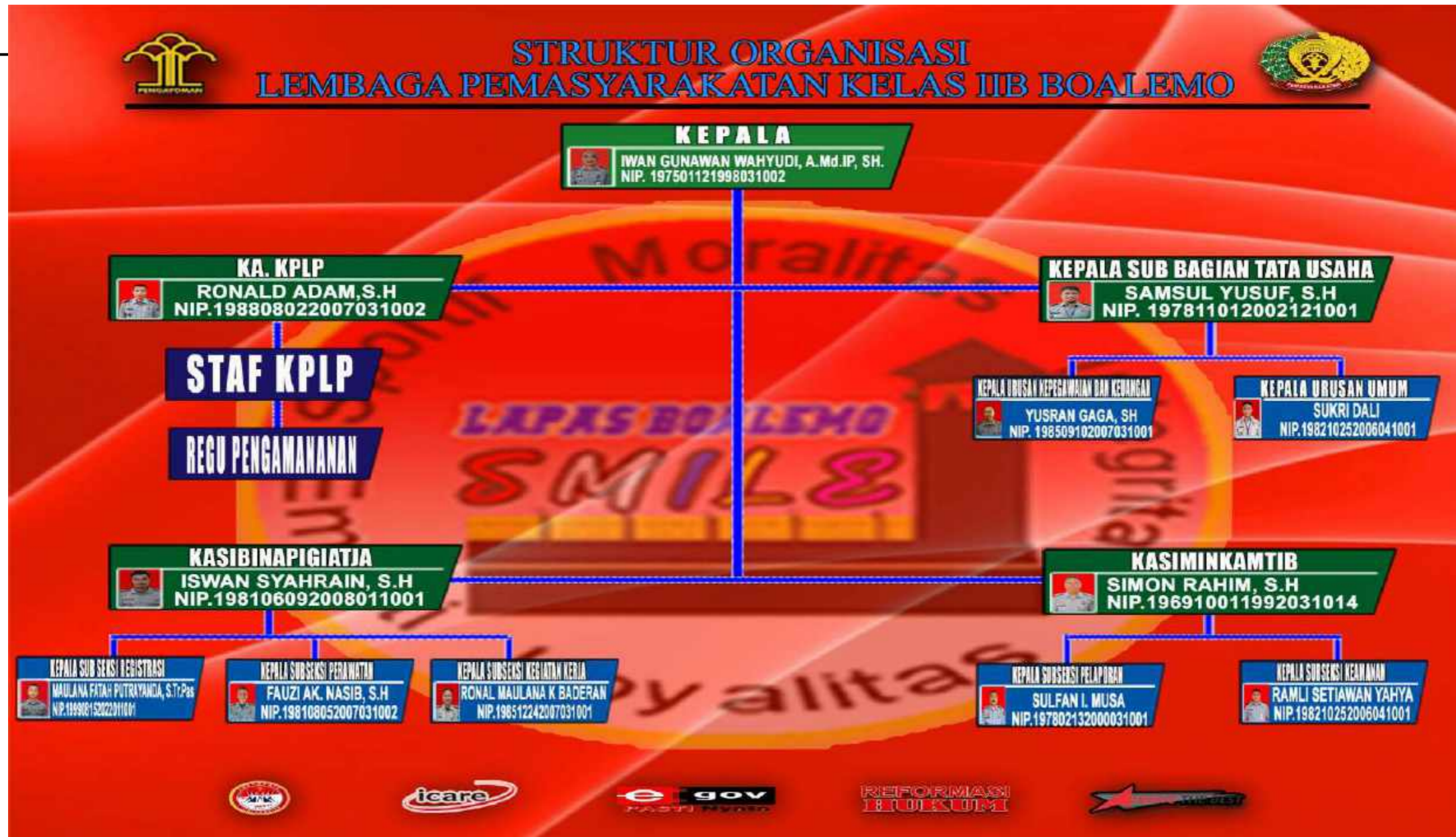
Jumlah pegawai yang ada sekarang ini 74(Tujuh puluh delapan) orang dengan rincian sebagai berikut :

- Kalapas : (1) Satu Orang
- Bagian tata usaha : (12) orang
- Seksi Binapigiatja : (16) orang
- Seksi Adkam tib : (5) orang
- KPLP : (40) orang

Pejabat Struktural pada Lembaga Pemasyarakatan Kelas II B Boalemo :

**TABEL I.II
Nama Pejabat**

NO	JABATAN	NAMA PEJABAT	PANGKAT/ GOL
1	KALAPAS	IWAN GUNAWAN WAHYUDI, A.Md.IP,SH	PENATA MUDA TK.1(IV/a)
2	KASUBAG TATA USAHA	SAMSUL YUSUF,SH	PENATA MUDA T.K I (III/b)
3	KA. KPLP	RONAL ADAM,S.H	PENATA MUDA T.K I (III/b)
4	KASI BINAPIGIATJA	ISWAN SYAHRAIN, SH	PENATA MUDA T.K I (III/b)
5	KASI ADKAM	SIMON RAHIM, S.H	PENATA MUDA (III/b)
6	KAUR KEPEGKU	YUSRAN GAGA, SH	PENATA MUDA (III/a)
7	KAUR UMUM	SUKRI DALI,SH	PENATA MUDA (III/a)
8	KASUBSI KEAMANAN	RAMLI SETIAWAN YAHYA	PENGATUR TK.1(II/d)
9	KASUBSI PELAPORAN	SULFAN LI. MUSA	PENATA MUDA TK. 1(III/b)
10	KASUBSI REGISTRASI	MAULANA FATAH PUTRAYANDA, STr. Pas	PENATA MUDA T.K I (III/b)
11	KASUBSI PERAWATAN	FAUZI AK. NASIB, SH	PENATA MUDA (III/a)
12	KASUBSI KEGIATAN KERJA	RONAL MAULANA K. BADERAN,S.H	PENATA MUDA T.K I (III/b)



C. MAKSUD DAN TUJUAN

1. Maksud

Maksud dari Penyusunan Laporan Akuntabilitas Kinerja Instansi Pemerintah (LKjIP) Lembaga Pemasyarakatan Kelas IIB Boalemo adalah untuk memberikan gambaran mengenai capaian kinerja dalam pelaksanaan program penyelenggaraan pemasyarakatan selama bulan Januari sampai dengan bulan Juni tahun 2023.

2. Tujuan

Tujuan disusunnya LKjIP Lembaga Pemasyarakatan Kelas IIB Boalemo adalah :

- a. Sebagai wujud akuntabilitas Lembaga Pemasyarakatan Kelas IIB Boalemo dalam pelaksanaan tugas dan fungsi organisasi
- b. Untuk mengetahui tingkat capaian kinerja Lembaga Pemasyarakatan Perempuan Kelas IIB Boalemo selama periode Tahun 2023.
- c. Untuk Mengetahui kendala yang dihadapi dan usaha yang dilakukan dalam pelaksanaan tugas dan fungsi organisasi di Lembaga Pemasyarakatan Kelas IIB Boalemo
- d. Sebagai bahan evaluasi dalam upaya perbaikan berkesinambungan guna meningkatkan kinerja Lembaga Pemasyarakatan Kelas IIB Boalemo
- e. Sebagai bahan masukan bagi jajaran pimpinan Kantor Wilayah Kementerian Hukum dan Hak Asasi Manusia Gorontalo, Direktorat Jenderal Pemasyarakatan dan Kementerian Hukum dan Hak Asasi Manusia dalam menentukan kebijakan strategis pada masa yang akan datang.

D. ASPEK STRATEGIS

Untuk melaksanakan tugas sebagaimana dimaksud diatas, Lembaga Pemasyarakatan menyelenggarakan fungsi:

1. Melakukan pembinaan narapidana / anak didik;
2. Memberikan bimbingan, mempersiapkan sarana dan mengelola hasil kerja;
3. Melakukan bimbingan sosial / kerohanian narapidana / anak didik;
4. Melakukan pemeliharaan keamanan dan tata tertib Lembaga Pemasyarakatan; dan
5. Melakukan urusan tata usaha dan rumah tangga.

E. ISU STRATEGIS

**TABEL I.III
Permasalahan**

NO	PERMASALAHAN
1	SUBBAGIAN TATA USAHA <ul style="list-style-type: none">• Jauhnya Akses dari Boalemo ke kota sehingga menyulitkan pemenuhan sarana dan prasarana.• Pencairan Dana BAMA Untuk WBP Sampai Akhir Tahun Mengalami Perubahan Karena Jumlah WBP Yang Masuk Kedalam Lapas, Belum Bisa Dipastikan Di Akhir Tahun serta adanya pemindahan narapidana baik dari Lapas Kelas IIB pohuwato maupun Lapas Gorontalo.
2	KPLP <ul style="list-style-type: none">• Kurangnya Anggota Regu Pengamanan• Kurangnya Pengetahuan Anggota Regu Pengamanan Dalam Menggunakan Alat Pengamanan.
3	SEKSI BINAPIGIATJA <ul style="list-style-type: none">• Tidak Tersedianya Sarana AC Diruangan Server SDP.• Alat Medis Di Ruangan Klinik Lapas Tidak Memadai.• Dokter Ahli Tidak Ada.

	<ul style="list-style-type: none">• Tidak terdapat mesin kulkas untuk menyimpan obat-obatan• Kursi roda sudah rusak
4	SEKSI ADMINKAMTIB <ul style="list-style-type: none">• Kurangnya Sarana Dan Prasarana Keamanan, Berupa Tabung Pemadam Api.• Alat Kemanan Sudah Banyak Tidak Layak Digunakan.• Tidak Adanya Alat Komunikasi (HT) Untuk setiap Regu Pengamanan

F. Sistematika Laporan

Dalam penyusunan Laporan Kinerja Lembaga Pemasarakatan Kelas IIB Boalemo Tahun 2023 menggunakan sistematika Laporan sebagai berikut:

BAB I Pendahuluan.

Menjelaskan secara ringkas profil Lembaga Pemasarakatan Kelas IIB Boalemo, latar belakang, tugas dan Fungsi Struktur Organisasi, Maksud dan Tujuan,Aspek Strategis, dan Isu strategis yang ada di Lembaga Pemasarakatan Kelas IIB Boalemo

BAB II Perencanaan Kinerja .

Menjelaskan mengenai Rencana Strategis dan perjanjian kinerja tahun 2023

BAB III Akuntabilitas Kinerja.

Menjelaskan tentang capaian kinerja Organisasi, realisasi anggaran dan capaian kinerja anggaran atas program dan kegiatan yang telah dilaksanakan pada tahun 2023. Selanjutnya menjelaskan analisis saat capaian kinerja, termasuk factor pendukung dan penghambat dalam pencapaian kinerja tersebut.

BAB IV Penutup

Menjelaskan kesimpulan umum atas capaian kinerja Tahun 2022 serta saran rekomendasi yang diperlukan untuk perbaikan kinerja dan peningkatan kinerja dimasa mendatang.

BAB II

PERENCANAAN KINERJA

A. Rencana Strategis

B. Perjanjian Kinerja



"The price of success is hard work, dedication to the job at hand, and the determination that whether we win or lose, we have applied the best of ourselves to the task at hand." - Vince Lombardi (Harga sebuah kesuksesan adalah kerja keras, dedikasi terhadap pekerjaan yang ada, dan tekad bahwa menang atau kalah, kita telah mengerahkan yang terbaik dari diri kita untuk tugas yang ada.)

BAB II

Perencanaan Kinerja dan Janji Kinerja

1. Rencana Strategis

Untuk menyatukan persepsi dan fokus arah tindakan dalam hal pencapaian kinerja, maka perlu dilandasi suatu visi dan misi. Visi Misi dari Kementerian Hukum dan Ham sebagai berikut:

a. VISI

"Kementerian Hukum dan Hak Asasi Manusia yang Andal, Profesional, Inovatif, dan Berintegritas dalam pelayanan kepada Presiden dan Wakil Presiden untuk Mewujudkan Visi dan Misi Presiden "Indonesia Maju yang Berdaulat, Mandiri dan Berkepribadian Berlandaskan Gotong Royong".

b. MISI

Visi Kementerian Hukum dan Hak Asasi Manusia dirumuskan ke dalam tujuh misi, meliputi:

- 1) Membentuk Peraturan Perundang-Undangan yang Berkualitas dan Melindungi Kepentingan Nasional;
- 2) Menyelenggarakan Pelayanan Publik di Bidang Hukum yang Berkualitas;
- 3) Mendukung Penegakan Hukum di Bidang Kekayaan Intelektual, Keimigrasian, Administrasi Hukum Umum dan Masyarakat yang Bebas Dari Korupsi, Bermartabat dan Terpercaya;
- 4) Melaksanakan Penghormatan, Perlindungan dan Pemenuhan Hak Asasi Manusia yang Berkelanjutan;
- 5) Melaksanakan Peningkatan Kesadaran Hukum Masyarakat;
- 6) Ikut Serta Menjaga Stabilitas Keamanan Melalui Peran Keimigrasian dan Masyarakat;
- 7) Melaksanakan Tata Laksana Pemerintahan yang Baik Melalui Reformasi Birokrasi dan Kelembagaan.

c. TATA NILAI

BerAKHLAK

BerAKHLAK merupakan akronim dari Berorientasi Pelayanan - Akuntabel - Kompeten - Harmonis - Loyal - Adaptif - Kolaboratif. Adanya core values ASN ini sebagai sari dari nilai-nilai dasar ASN sesuai dengan Undang-Undang No. 5 Tahun 2014 tentang Aparatur Sipil Negara dalam satu kesamaan persepsi yang lebih mudah dipahami dan diterapkan oleh seluruh ASN. Sedangkan #banggamelayanibangsa merupakan employer branding ASN yang melayani sepenuh hati.

Jika dijabarkan satu persatu, panduan perilaku core values ASN BerAKHLAK adalah sebagai berikut:

Berorientasi Pelayanan

- Memahami dan memenuhi kebutuhan masyarakat.
- Ramah, cekatan, solutif, dan dapat diandalkan.
- Melakukan perbaikan tiada henti.

Akuntabel

- Melaksanakan tugas dengan jujur, bertanggung jawab, cermat, serta disiplin dan berintegritas tinggi.
- Menggunakan kekayaan dan barang milik negara secara bertanggung jawab, efektif dan efisien.
- Tidak menyalahgunakan kewenangan jabatan.

Kompeten

- Meningkatkan kompetensi diri untuk menjawab tantangan yang selalu berubah.
- Membantu orang lain belajar.
- Melaksanakan tugas dengan kualitas terbaik.

Harmonis

- Menghargai setiap orang apapun latar belakangnya.
 - Suka menolong orang lain.

- Membangun lingkungan kerja yang kondusif.

Loyal

- Memegang teguh ideologi Pancasila dan Undang-Undang Dasar Negara Republik Indonesia Tahun 1945.
- Setia kepada NKRI serta pemerintahan yang sah.
- Menjaga nama baik sesama ASN, pimpinan, instansi dan negara, serta menjaga rahasia jabatan dan negara.

Adaptif

- Cepat menyesuaikan diri menghadapi perubahan.
- Terus berinovasi dan mengembangkan kreativitas.
- Bertindak proaktif.

Kolaboratif

- Memberi kesempatan kepada berbagai pihak untuk berkontribusi.
- Terbuka dalam bekerja sama untuk menghasilkan nilai tambah.
- Menggerakkan pemanfaatan berbagai sumber daya untuk tujuan bersama.

Tata Nilai PASTI

Selain itu, Kementerian Hukum dan HAM sebelumnya juga telah memiliki dan menjunjung tinggi tata nilai kami PASTI, yang berarti:

Profesional

Aparatur Kementerian Hukum dan HAM adalah aparat yang bekerja keras untuk mencapai tujuan organisasi melalui penguasaan bidang tugasnya, menjunjung tinggi etika, dan integritas profesi;

Akuntabel

Setiap kegiatan dalam rangka penyelenggaraan pemerintah dapat dipertanggungjawabkan kepada masyarakat sesuai dengan ketentuan atau peraturan yang berlaku;

Sinergi

Komitmen untuk membangun dan memastikan hubungan kerjasama yang produktif serta kemitraan yang harmonis dengan para pemangku kepentingan untuk menemukan dan melaksanakan solusi terbaik, bermanfaat, dan berkualitas;

Transparan

Kementerian Hukum dan HAM menjamin akses atau kebebasan bagi setiap orang untuk memperoleh informasi tentang penyelenggaraan pemerintahan, yakni informasi tentang kebijakan, proses pembuatan dan pelaksanaannya, serta hasil-hasil yang dicapai;

Inovatif

Kementerian Hukum dan HAM mendukung kreativitas dan mengembangkan inisiatif untuk selalu melakukan pembaharuan dalam penyelenggaraan tugas dan fungsinya.

2. PERJANJIAN KINERJA

Perjanjian Kinerja pada UPT Pemasarakatan merupakan tekad dan janji rencana kinerja tahunan yang akan dicapai antara pimpinan UPT Pemasarakatan yang menerima amanah/tanggungjawab/kinerja dengan Direktur Jenderal Pemasarakatan sebagai pihak yang memberikan amanah/tanggungjawab/kinerja. Dengan demikian, Perjanjian Kinerja ini merupakan suatu janji kinerja yang akan diwujudkan oleh seorang pejabat penerima amanah kepada atasan langsungnya.

Perjanjian Kinerja ini akan menggambarkan capaian kinerja yang akan diwujudkan oleh UPT Pemasarakatan dalam kurun waktu satu tahun dengan mempertimbangkan sumber daya yang dikelolanya. Berikut akan diuraikan target kinerja tahun 2023 sesuai dengan indikator setiap sasaran serta

kegiatan yang dilakukan dalam upaya mencapai target kinerja yang telah ditetapkan dalam Perjanjian Kinerja Tahun 2023.

TABEL II.I
Sasaran Strategis dan Indikator Kerja

NO	SASARAN STRATEGIS	INDIKATOR KERJA TAHUN 2023	TARGET
1	Meningkatnya pelayanan Perawatan/Tahanan/Anak, Pengendalian penyakit, Menular, dan peningkatan kualitas hidup narapidana peserta rehabilitasi narkotika di wilayah	Persentase pemenuhan layanan makanan bagi tahanan/Narapidana/Anak sesuai dengan standar	80 %
		Persentase tahanan narapidana/Anak mendapatkan layanan kesehatan (preventif) secara berkualitas	94 %
		Persentase tahanan/ Narapidana perempuan (ibu hamil dan menyusui) mendapatkan akses layanan kesehatan maternal	97 %
		Persentase Tahanan/Narapidana/Anak yang mengalami gangguan mental dapat tertangani	80 %
		Persentase tahanan/Narapidana lansia yang mendapatkan layanan kesehatan sesuai standar	85 %
		Persentase tahanan/Narapidana/Anak berkebutuhan khusus (Disabilitas) yang mendapatkan layanan kesehatan sesuai standar.	85 %
		Persentase keberhasilan penanganan penyakit menular HIV-AIDS (ditekan jumlah virusnya) dan TB Positif (Berhasil sembuh)	80 %
		Presentase narapidana yang memperoleh nilai baik dengan predikat memuaskan pada instrument penilaian	70 %
2	Meningkatnya Pelayanan Pembinaan Kepribadian, Pelatihan Vokasi, Pendidikan dan	Presentase narapidana yang memperoleh nilai baik dengan predikat memuaskan pada instrument penilaian	70 %

**LAPORAN KINERJA INSTANSI PEMERINTAH
LEMBAGA PEMASYARAKATAN KELAS IIB BOALEMO TAHUN 2023**

	Penanganan narapidana resiko tinggi	kepribadian	
		Persentase Narapidana yang mendapatkan Hak remisi	99 %
		Persentase Narapidana yang mendapatkan Hak Integrasi	85 %
		Persentase Narapidana yang mendapatkan Hak Pendidikan	85 %
		Persentase Narapidana resiko tinggi yang berubah perilakunya menjadi sadar, patuh dan disiplin	17 %
		Persentase narapidana yang memperoleh pendidikan dan pelatihan vokasi besertifikasi	31 %
		Persentase narapidana yang bekerja dan produktif	72 %
3	Meningkatnya Pelayanan Keamanan dan ketertiban di wilayah sesuai standar	Persentase pengaduan yang ditindaklanjuti sesuai standar	85 %
		Persentase gangguan kamtib yang dapat dicegah	80 %
		Persentase kepatuhan dan disiplin terhadap tata tertib oleh tahanan/Narapidana/Anak pelaku gangguan kamtib	85 %
		Presentase pemulihan kondisi keamanan pasca gangguan kamtib secara tuntas.	80 %
4	Meningkatnya Dukungan Layanan Manajemen Satker	Tersusunnya dokumen rencana kerja anggaran UPT masyarakatan dan pelaporan yang akuntabel dan tepat waktu	1 Dokumen
		Tersusunnya dokumen pengelolaan BMN dan kerumah tanggaan	1 Dokumen

**LAPORAN KINERJA INSTANSI PEMERINTAH
LEMBAGA PEMASYARAKATAN KELAS IIB BOALEMO TAHUN 2023**

		Terpenuhinya data dan peningkatan kompetensi pegawai pemasyarakatan	1 Dokumen
		Tersusunnya dokumen Pelaksanaan Anggaran dan laporan keuangan yang akuntabel dan tepat waktu	1 Dokumen
		Jumlah layanan perkantoran	1 Dokumen

Dalam pencapaian kinerja dan Pelaksanaan program dan kegiatan pada Lembaga Pemasyarakatan Kelas IIB Boalemo sesuai dengan DIPA Lembaga Pemasyarakatan kelas IIB Boalemo T.A. 2023 memperoleh anggaran sebesar Rp. 6,264,964,000, Dengan perincian sebaga berikut :

**TABEL II.II
Alokasi Anggaran**

Belanja Pegawai	Belanja Barang	Belanja Modal	Jumlah
Rp. 3,665,070,000	Rp. 2,599,894,000	-	Rp. 6,264,964,000

BAB III

AKUNTABILITAS KINERJA

- A. Capaian Kinerja Organisasi
- B. Realisasi Anggaran
- C. Capaian Kinerja Anggaran
- D. Capaian Kinerja Lainnya



"Success is not the key to happiness. Happiness is the key to success. If you love what you are doing, you will be successful." - Albert Schweitzer (Sukses bukanlah kunci kebahagiaan. Kebahagiaan adalah kunci kesuksesan. Jika Anda mencintai apa yang Anda lakukan, Anda akan sukses.)

BAB III

ANKUNTABILITAS KINERJA

A. CAPAIAN KINERJA ORGANISASI

Kinerja (*performance*) adalah gambaran mengenai tingkat pencapaian pelaksanaan suatu kegiatan/ program/ kebijakan dalam mewujudkan sasaran, tujuan, misi dan visi organisasi yang tertuang dalam *strategic planning* suatu organisasi. Istilah kinerja sering digunakan untuk menyebut prestasi atau tingkat keberhasilan individu maupun kelompok individu. Kinerja bisa diketahui hanya jika individu atau kelompok individu tersebut mempunyai kriteria keberhasilan yang telah ditetapkan. Kriteria keberhasilan ini berupa tujuan-tujuan atau target-target tertentu yang hendak dicapai. Tanpa ada tujuan atau target, kinerja seseorang atau organisasi tidak mungkin dapat diketahui karena tidak ada tolak ukurnya.

Sedangkan pengukuran kinerja (*performance measurement*) adalah suatu metode atau alat yang digunakan untuk mencatat dan menilai pencapaian pelaksanaan kegiatan berdasarkan tujuan, sasaran, dan strategi sehingga dapat diketahui kemajuan organisasi serta meningkatkan kualitas pengambilan keputusan dan akuntabilitas. Untuk itu diperlukan indikator kinerja yang jelas, dapat dihitung, diukur, dan dapat digunakan sebagai dasar untuk menilai tingkat kinerja yang baik.

Pengukuran capaian kinerja Lembaga Pemasyarakatan kelas IIB Boalemo, dilakukan dengan cara membandingkan antara target (rencana) dan realisasi indikator kinerja pada masing-masing sasaran kegiatan. Pencatatan dan pengukuran kinerja dilakukan pada aspek kinerja keuangan dan non keuangan sebagai indikator untuk mengukur keberhasilan suatu organisasi yang terintegrasi dalam sistem manajemen organisasi.

**LAPORAN KINERJA INSTANSI PEMERINTAH
LEMBAGA PEMASYARAKATAN KELAS IIB BOALEMO TAHUN 2023**

Berdasarkan hasil pengukuran kinerja pada Tahun 2023, maka diperoleh data capaian kinerja Lembaga Pemasyarakatan Kelas IIB Boalemo dengan perincian sebagai berikut :

NO	SASARAN STRATEGIS	INDIKATOR KERJA TAHUN 2022	TARGET	CAPAIAN
				Tahun 2023
1	Meningkatnya pelayanan Perawatan/Tahanan/Anak, Pengendalian penyakit, Menular, dan peningkatan kualitas hidup narapidana peserta rehabilitasi narkotika di wilayah	Persentase pemenuhan layanan makanan bagi tahanan/Narapidana/Anak sesuai dengan standar	80 %	125 %
		Persentase tahanan narapidana/Anak mendapatkan layanan kesehatan (preventif) secara berkualitas	94 %	106 %
		Persentase tahanan/ Narapidana perempuan (ibu hamil dan menyusui) mendapatkan akses layanan kesehatan maternal	97 %	103 %
		Persentase Tahanan/Narapidana/Anak yang mengalami gangguan mental dapat tertangani	80 %	125 %
		Persentase tahanan/Narapidana lansia yang mendapatkan layanan kesehatan sesuai standar	85 %	118 %
		Persentase tahanan/Narapidana/Anak berkebutuhan khusus (Disabilitas) yang mendapatkan layanan kesehatan sesuai standar.	85 %	118 %
		Persentase keberhasilan penanganan penyakit menular HIV-AIDS (ditekan jumlah virusnya) dan TB Positif (Berhasil sembuh)	80 %	125 %
2	Meningkatnya Pelayanan Pembinaan Kepribadian, Pelatihan Vokasi, Pendidikan dan Penanganan narapidana resiko tinggi	Presentase narapidana yang memperoleh nilai baik dengan predikat memuaskan pada instrument penilaian kepribadian	70 %	143 %
		Persentase Narapidana yang mendapatkan Hak remisi	99 %	101 %

**LAPORAN KINERJA INSTANSI PEMERINTAH
LEMBAGA PEMASYARAKATAN KELAS IIB BOALEMO TAHUN 2023**

		Persentase Narapidana yang mendapatkan Hak Integrasi	85 %	239 %
		Persentase Narapidana yang mendapatkan Hak Pendidikan	85 %	118 %
		Persentase Narapidana resiko tinggi yang berubah perilakunya menjadi sadar, patuh dan disiplin	17 %	588 %
		Persentase narapidana yang memperoleh pendidikan dan pelatihan vokasi besertifikasi	31 %	323 %
		Persentase narapidana yang bekerja dan produktif	72 %	139 %
3	Meningkatnya Pelayanan Keamanan dan ketertiban di wilayah sesuai standar	Persentase pengaduan yang ditindaklanjuti sesuai standar	85 %	118 %
		Persentase gangguan kamtib yang dapat dicegah	80 %	125 %
		Persentase kepatuhan dan disiplin terhadap tata tertib oleh tahanan/Narapidana/Anak pelaku gangguan kamtib	85 %	118 %
		Presentase pemulihan kondisi keamanan pasca gangguan kamtib secara tuntas.	80 %	125 %
4	Meningkatnya Dukungan Layanan Manajemen Satker	Tersusunnya dokumen rencana kerja anggaran UPT masyarakatan dan pelaporan yang akuntabel dan tepat waktu	1 Dokumen	1
		Tersusunnya dokumen pengelolaan BMN dan kerumah tanggaan	1 Dokumen	Dokumen
		Terpenuhinya data dan peningkatan kompetensi pegawai masyarakatan	1 Dokumen	1

		Tersusunnya dokumen Pelaksanaan Anggaran dan laporan keuangan yang akuntabel dan tepat waktu	1 Dokumen	Dokumen
		Jumlah layanan perkantoran	1 Dokumen	1 Dokumen

Untuk melakukan pemantauan terhadap capaian indikator kinerja utama secara realtime, di tahun 2023 Kementerian Hukum dan HAM telah menggunakan aplikasi eperformance sebagai alat untuk melakukan monitoring kinerja jajaran Kementerian Hukum dan HAM sesuai dengan perjanjian kinerja yang telah disepakati, yang dapat diakses melalui : <http://e-performance.kemenkumham.go.id>. Berikut akan disampaikan penjelasan capaian dari masing-masing indikator kinerja.

Indikator 1 :

PERSENTASE PEMENUHAN LAYANAN MAKANAN BAGI TAHANAN/NARAPIDANA/ANAK SESUAI DENGAN STANDAR

a. Perbandingan Target dan Realisasi Kinerja Tahun 2023

IKU ini memiliki target ditahun ini sebesar 80%. Untuk mengetahui capaian hasil realisasi dari indikator tersebut adalah dengan cara menghitung :

- Persentase pemenuhan layanan terhadap narapidana yang memperoleh pelayanan makanan sesuai standar di hitung dari narapidana yang memperoleh pemenuhan makanan sesuai standar dibagi dengan jumlah WBP, rinciannya sebagai berikut :

TABEL III.II

Jumlah layanan dan Respon Layanan

JUMLAH NAPI	JUMLAH NARAPIDANA		
	YANG MEMPEROLEH PELAYANAN SESUAI STANDAR	YANG TIDAK MEMPEROLEH PELAYANAN SESUAI STANDAR	YANG TIDAK MENDAPATKAN PELAYANAN
140	140	0	0

TABEL III.III : Perbandingan target dan realisasi

INDIKATOR	TARGET	REALISASI	CAPAIAN
Presentase narapidana yang memperoleh nilai baik dengan predikat memuaskan pada instrument penilaian kepribadian	80%	100%	125%

$$\frac{REALISASI}{TARGET} \times 100\%$$

$$\frac{100\%}{80\%} \times 100\%$$

$$= 125 \%$$

Berdasarkan data tersebut diatas maka capaian indikator ini adalah 125% atau 140 Narapidana/Tahanan di Lembaga pemasyarakatan Kelas IIB Boalemo 100 % telah mendapatkan pemenuhan layanan makanan sesuai standar. Sehingga narapidana yang memperoleh pelayanan pemenuhan makanan di lembaga pemasyarakatan Kelas IIB Boalemo memenuhi realisasi 100%. Dan untuk target indikator ini adalah sebesar 80 % pada Tahun anggaran 2023. Dengan perhitungan target dan realisasi indikator ini mencapai 125%, sehingga capaian indikator ini memenuhi target yang telah ditetapkan.

b. Perbandingan Realisasi dan Capaian Kinerja Tahun 2023 dengan tahun sebelumnya

Berdasarkan hasil perbandingan tahun 2023 dan tahun tahun sebelumnya capaian kinerja Lapas Boalemo sebagai berikut:

Indikator	2021			2022			2023		
	Target	Realisasi	Capaian	Target	Realisasi	Capaian	Target	Realisasi	Capaian
Persentase pemenuhan layanan makanan bagi tahanan /narapidana sesuai dengan standar	71 %	100 %	141 %	75%	100%	133%	80%	100%	125%

Berdasarkan realisasi capaian kinerja pada indikator ini selama 3 tahun terakhir semuanya telah melebihi target kinerja

c. Perbandingan Realisasi Kinerja dengan Target Jangka Menengah dalam Renstra

Realisasi kinerja pada indikator ini sebesar 125 %, dengan nilai ini telah melampaui target kinerja sesuai dengan renstra pada tahun 2023 dan 2024 yakni sebesar 75 % dan 77 %.

Indikator	Target			
	2021	2022	2023	2024
Persentase pemenuhan layanan makanan bagi tahanan/narapidana sesuai dengan standar	71%	73%	75%	77%

d. Penyebab Keberhasilan

Kegiatan pelayanan pemenuhan makanan sesuai standar tahun 2023 realisasinya mencapai 100% dengan capaian kinerja sebesar 125 % hal ini disebabkan oleh beberapa indikator :

1. Lapas Boalemo membangun komitmen dengan pihak pengadaan BAMA (Bahan Makanan) dalam rangka memberikan pelayanan dan kebutuhan makanan warga binaan sesuai standar.
2. Lapas Boalemo membuat SK Penerima BAMA yang bertujuan untuk melakukan pemeriksaan terhadap BAMA yang diantar kedalam Lapas sesuai dengan standar yang telah ditetapkan.
3. Lapas Boalemo berusaha lebih baik dalam memberikan pelayanan, hal ini dbuktikan dengan mengikutsertakan petugas dapur dalam mengikuti kursus tata boga, dan keluarnya sertifikat laik hyginis untuk dapur Lapas Boalemo.

Indikator 2 :

PERSENTASE TAHANAN NARAPIDANA/ANAK MENDAPATKAN LAYANAN KESEHATAN (PREVENTIF) SECARA BERKUALITAS

a. Perbandingan Target dan Realisasi Kinerja Tahun 2023

IKU ini memiliki target sebesar 94 %. Untuk mengetahui capaian hasil realisasi dari indikator tersebut adalah dengan cara menghitung :

- Persentase jumlah Narapidana yang boleh mendapatkan layanan kesehatan sesuai standar jumlah narapidana yang tidak mendapatkan layanan kesehatan sesuai standar. Berikut rinciannya :

TABEL III.IV

Jumlah narapidana yang mendapatkan layanan kesehatan sesuai standar dan Jumlah napi yang tidak mendapatkan Layanan Kesehatan Sesuai standar

JUMLAH NARAPIDANA YANG BERHAK MENDAPATKAN LAYANAN KESEHATAN SESUAI STANDAR	JUMLAH NARAPIDANA YANG MENDAPATKAN LAYANAN KESEHATAN	JUMLAH NARAPIDANA YANG TIDAK MENDAPATKAN LAYANAN KESEHATAN	PERSENTASE
140 ORANG	140 ORANG	-	100 %

TABEL III.V : Perbandingan Target dan Realisasi

INDIKATOR	TARGET	REALISASI	CAPAIAN
PERSENTASE TAHANAN NARAPIDANA/ANAK MENDAPATKAN LAYANAN KESEHATAN (PREVENTIF) SECARA BERKUALITAS	94%	100%	106%

$$\frac{REALISASI}{TARGET} \times 100\% = \%$$

$$\frac{100\%}{94\%} \times 100\% = \%$$

$$= 106\%$$

Berdasarkan data tersebut diatas maka capaian indikator ini adalah 108 % atau 140 orang yang berhak mendapatkan Layanan Kesehatan semuanya telah mendapatkan Layanan kesehatan. Dan untuk target indikator ini adalah sebesar 94 % pada Tahun anggaran 2023. Dengan perhitungan target dan realisasi indikator ini mencapai 106%, sehingga capaian indikator ini memenuhi target yang telah ditetapkan.

b. Perbandingan Realisasi dan Capaian Kinerja Tahun 2023 dengan tahun sebelumnya

Berdasarkan hasil perbandingan tahun 2023 dan 2 tahun sebelumnya hasil capaian kinerja Lapas Boalemo pada indikator pemenuhan layanan kesehatan sebagai berikut.

Indikator	2021			2022			2023		
	Target	Realisasi	Capaian	Target	Realisasi	Capaian	Target	Realisasi	Capaian
PERSENTASE TAHANAN NARAPIDANA/ANAK MENDAPATKAN LAYANAN KESEHATAN (PREVENTIF) SECARA BERKUALITAS	92%	100 %	109%	93%	100%	108%	94%	100%	106%

Berdasarkan perbandingan dari 2 tahun sebelumnya dan tahun sekarang maka pada indikator kinerja ini telah melebihi target capaian kinerja.

c. Perbandingan Realisasi Kinerja dengan Target Jangka Menengah dalam Renstra

Realisasi kinerja pada indikator ini sebesar 106%, dengan nilai ini telah melampaui target kinerja sesuai dengan renstra pada tahun 2023 dan 2024 yakni sebesar 94 % dan 95 %.

Indikator	Target			
	2021	2022	2023	2024
Persentase Tahanan Narapidana/anak Mendapatkan Layanan Kesehatan (preventif) Secara Berkualitas	92%	93%	94%	95%

d. Penyebab Keberhasilan

Kegiatan layanan kesehatan (preventif) secara berkualitas di Lapas Boalemo telah melebihi target kinerja hal ini disebabkan karena beberapa indikator:

1. Dalam rangka meningkatkan pelayanan di Lapas Boalemo, Lapas Boalemo melakukan kerja sama dengan pihak Rumah Sakit, Puskesmas dan Dinas Kesehatan Kabupaten Boalemo.
2. Mendirikan klinik Pratama Lapas Boalemo.
3. Melakukan kerja sama dengan Dokter Umum, Dokter Gigi, dan Apoteker dari Puskesmas

Indikator 3 :

Persentase tahanan/ Narapidana perempuan (ibu hamil dan menyusui) mendapatkan akses layanan kesehatan maternal

a. Perbandingan Target dan Realisasi Kinerja Tahun 2023

IKU ini memiliki target pada tahun 2023 sebesar **97 %**. Untuk mengetahui capaian hasil realisasi dari indikator tersebut adalah dengan cara menghitung:

- Presentase jumlah tahanan /narapidana perempuan yang mendapatkan akses layanan kesehatan dan jumlah tahanan /narapidana perempuan yang tidak mendapatkan akses layanan kesehatan.

Di Lembaga pemasyarakatan kelas IIB Boalemo tidak memiliki tahanan/Narapidana Perempuan, oleh karena itu belum ada realisasi pelaksanaan pada indikator kinerja ini.

TABEL III.VII : Perbandingan Target dan Realisasi

INDIKATOR	TARGET	REALISASI	CAPAIAN
Persentase tahanan/ Narapidana perempuan (ibu hamil dan menyusui) mendapatkan akses layanan kesehatan maternal	96%	100	103 %

Berdasarkan data tersebut diatas maka belum ada realisasi kinerja pada indikator kinerja ini sehingga capaian kinerja untuk indikator ini 100 %. Hal ini disebabkan karena di Lembaga Pemasyarakatan Kelas IIB Boalemo tidak memiliki tahanan/Narapidana perempuan namun Lapas Boalemo telah melakukan pelayanan kesehatan kepada seluruh warga binaan.

b. Perbandingan Realisasi dan Capaian Kinerja Tahun 2023 dengan tahun sebelumnya

Berdasarkan hasil perbandingan tahun 2023 dan 2 tahun sebelumnya hasil capaian kinerja Lapas Boalemo pada indikator pemenuhan layanan kesehatan sebagai berikut.

Indikator	2021			2022			2023		
	Target	Realisasi	Capaian	Target	Realisasi	Capaian	Target	Realisasi	Capaian
Persentase tahanan/ Narapidana perempuan (ibu hamil dan menyusui) mendapatkan	95%	100 %	105%	96%	100%	104%	97%	100%	103%

akses layanan kesehatan maternal									
----------------------------------	--	--	--	--	--	--	--	--	--

Berdasarkan perbandingan dari 2 tahun sebelumnya dan tahun sekarang maka pada indikator kinerja ini telah melebihi target capaian kinerja dengan realisasi 100 %.

c. Perbandingan Realisasi Kinerja dengan Target Jangka Menengah dalam Renstra

Realisasi kinerja pada indikator ini sebesar 104%, dengan nilai ini telah melampaui target kinerja sesuai dengan renstra pada tahun 2023 dan 2024 yakni sebesar 97 % dan 98 %.

Indikator	Target			
	2021	2022	2023	2024
Persentase tahanan/ Narapidana perempuan (ibu hamil dan menyusui) mendapatkan akses layanan kesehatan materna	95%	96%	97%	98%

d. Penyebab Keberhasilan

Lapas Boalemo telah melakukan pelayanan kesehatan kepada seluruh warga binaan. Sampai saat ini belum ada Warga binaan di Lapas Boalemo namun untuk target kinerja ini tetap dilaksanakan karena lokasi Lapas Boalemo sangat jauh dengan Lapas Perempuan Gorontalo

Indikator 4 :

Persentase Tahanan/Narapidana/Anak yang mengalami gangguan mental dapat tertangani

a. Perbandingan Target dan Realisasi Kinerja Tahun 2023

IKU ini memiliki target di tahun 2023 sebesar **80%**. Untuk mengetahui capaian hasil realisasi dari indikator tersebut adalah dengan cara menghitung jumlah WBP yang mengalami gangguan mental dapat tertangani berbanding dengan seluruh warga binaan yang mengalami gangguan mental.

Di Lembaga Pemasyarakatan Kelas IIB Boalemo **tidak memiliki Warga Binaan yang mengalami gangguan mental**, oleh karena itu capaian realisasi pada indikator kinerja adalah 100 %

TABEL III.IX : Perbandingan Target dan Realisasi

INDIKATOR	TARGET	REALISASI	CAPAIAN
Presentase Warga Binaan yang mengalami gangguan mental dapat tertangani	80 %	100 %	125 %

Berdasarkan data tersebut diatas maka capaian indikator ini adalah 125% atau target warga binaan yang mengalami gangguan mental dapat tertangani telah tercapai.

b. Perbandingan Realisasi dan Capaian Kinerja Tahun 2023 dengan tahun sebelumnya

Berdasarkan hasil perbandingan tahun 2023 dan 2 tahun sebelumnya hasil capaian kinerja Lapas Boalemo pada indikator pemenuhan layanan kesehatan sebagai berikut.

Indikator	2021			2022			2023		
	Target	Realisasi	Capaian	Target	Realisasi	Capaian	Target	Realisasi	Capaian
Presentase Warga Binaan yang mengalami gangguan mental dapat tertangani	60%	100 %	167%	70%	100%	143%	80%	100%	125%

Berdasarkan perbandingan dari 2 tahun sebelumnya dan tahun sekarang maka pada indikator kinerja ini telah melebihi target capaian kinerja dengan realisasi 100 %.

c. Perbandingan Realisasi Kinerja dengan Target Jangka Menengah dalam Renstra

Realisasi kinerja pada indikator ini sebesar 125%, dengan nilai ini telah melampaui target kinerja sesuai dengan renstra pada tahun 2023 dan 2024 yakni sebesar 97 % dan 98 %.

Indikator	Target			
	2021	2022	2023	2024
Presentase Warga Binaan yang mengalami gangguan mental dapat tertangani	60%	65%	70%	75%

d. Penyebab Keberhasilan

Lapas Boalemo telah melakukan pelayanan kesehatan kepada seluruh warga binaan. Sampai saat ini belum ada Warga binaan di Lapas Boalemo yang mengalami gangguan mental namun untuk target kinerja ini tetap dilaksanakan karena dalam Lapas rawan terhadap gangguan mental.

Indikator 5 :

Persentase tahanan/Narapidana lansia yang mendapatkan layanan kesehatan sesuai standar

a. Perbandingan Target dan Realisasi Kinerja Tahun 2023

IKU ini memiliki target di Tahun ini sebesar 85%. Untuk mengetahui capaian hasil realisasi dari indikator tersebut adalah dengan cara menghitung :

- Jumlah WBP lansia yang mendapatkan layanan kesehatan sesuai standar didalam Lembaga Pemasyarakatan dan Jumlah WBP Lansia yang ada di Lembaga Pemasyarkatan Kelas IIB Boalemo.

TABEL III.X

Persentase tahanan/Narapidana lansia yang mendapatkan layanan kesehatan sesuai standar

JUMLAH WBP LANSIA	JUMLAH LANSIA YANG MENDAPATKAN PELAYANAN KESEHATAN	JUMLAH WBP YANG TIDAK MENDAPATKAN PELAYANAN KESEHATAN	PRESENTASE
4	4	-	100%

TABEL III.XI : Perbandingan Target dan Realisasi

INDIKATOR	TARGET	REALISASI	CAPAIAN
Persentase tahanan/Narapidana lansia yang mendapatkan layanan kesehatan sesuai standar	85%	100%	118%

$$\frac{REALISASI}{TARGET} \times 100\% = \%$$

$$\frac{100\%}{85\%} \times 100\% = \%$$

$$= 118\%$$

Berdasarkan data tersebut diatas maka capaian indikator ini adalah 118% atau jumlah WBP Lansia yang berada di dalam Lembaga Pemasyarakatan Kelas IIB Boalemo selama tahun 2023 telah mendapatkan pelayanan kesehatan sesuai standar. Dan untuk target indikator ini adalah sebesar 80% pada Tahun anggaran 2023. Dengan perhitungan target dan realisasi indikator ini mencapai 118%, sehingga capaian indikator ini memenuhi target yang telah ditetapkan.

b. Perbandingan Realisasi dan Capaian Kinerja Tahun 2023 dengan tahun sebelumnya

Berdasarkan hasil perbandingan tahun 2023 dan 2 tahun sebelumnya hasil capaian kinerja Lapas Boalemo pada indikator pemenuhan layanan kesehatan sebagai berikut.

Indikator	2021			2022			2023		
	Target	Realisasi	Capaian	Target	Realisasi	Capaian	Target	Realisasi	Capaian
Persentase tahanan/Narapidana lansia yang mendapatkan layanan kesehatan sesuai standar	75%	100 %	133%	80%	100%	125%	85%	100%	118%

Berdasarkan perbandingan dari 2 tahun sebelumnya dan tahun sekarang maka pada indikator kinerja ini telah melebihi target capaian kinerja dengan realisasi 100 %.

c. Perbandingan Realisasi Kinerja dengan Target Jangka Menengah dalam Renstra

Realisasi kinerja pada indikator ini sebesar 125%, dengan nilai ini telah melampaui target kinerja sesuai dengan renstra pada tahun 2023 dan 2024 yakni sebesar 97 % dan 98 %.

Indikator	Target			
	2021	2022	2023	2024
Persentase tahanan/Narapidana lansia yang mendapatkan layanan kesehatan sesuai standar	75%	80%	85%	90%

d. Penyebab Keberhasilan

Lapas Boalemo telah melakukan pelayanan kesehatan kepada seluruh warga binaan Lansia. Indikator yang menyebabkan keberhasilan ini yaitu:

1. Dianggarkan dalam DIPA Lapas Boalemo mengenai makanan tambahan untuk Warga binaan lansia.
2. Melakukan pelayanan kesehatan secara intensif dengan mengecek secara langsung kesehatan warga binaan Lansia
3. Menempatkan 1 Kamar hunian khusus Lansia agar memudahkan monitoring kesehatan serta gangguan kamtib

Indikator 6

Pesentase tahanan/Narapidana/Anak berkebutuhan khusus (Disabilitas) yang mendapatkan layanan kesehatan sesuai standar.

a. Perbandingan Target dan Realisasi Kinerja Tahun 2023

IKU ini memiliki target di Tahun 2023 sebesar 85%. Untuk mengetahui capaian hasil realisasi dari indikator tersebut adalah dengan cara menghitung:

- Jumlah WBP Disabilitas yang mendapatkan layanan kesehatan sesuai standar didalam Lembaga Pemasyarakatan dan Jumlah WBP Disabilitas yang ada di Lembaga Pemasyarakatan Kelas IIB Boalemo.:

TABEL III.XII

Pesentase tahanan/Narapidana/Anak berkebutuhan khusus (Disabilitas) yang mendapatkan layanan kesehatan sesuai standar

JUMLAH WBP DISABILITAS	JUMLAH WBP YANG MENDAPATKAN PELAYANAN KESEHATAN	JUMLAH WBP YANG TIDAK MENDAPATKAN PELAYANAN KESEHATAN	PRESENTASE
1	1	-	100%

TABEL III.XIII : Perbandingan Target dan Realisasi

INDIKATOR	TARGET	REALISASI	CAPAIAN
PERSENTASE PELAYANAN KESEHATAN WBP DISABILITASI SESUAI STANDAR	85%	100%	118%

$$\frac{REALISASI}{TARGET} \times 100\% = \%$$

$$\frac{100\%}{75\%} \times 100\% = \%$$

$$= 118\%$$

Berdasarkan data tersebut diatas maka capaian indikator ini adalah 118% atau jumlah WBP Disabilitas yang berada di dalam Lembaga Pemasyarakatan Kelas IIB Boalemo selama tahun 2023 telah mendapatkan pelayanan kesehatan sesuai standar. Dan untuk target indikator ini adalah sebesar 85% pada Tahun anggaran 2023. Dengan perhitungan target dan realisasi indikator ini mencapai 118%, sehingga capaian indikator ini memenuhi target yang telah ditetapkan.

b. Perbandingan Realisasi dan Capaian Kinerja Tahun 2023 dengan tahun sebelumnya

Berdasarkan hasil perbandingan tahun 2023 dan 2 tahun sebelumnya hasil capaian kinerja Lapas Boalemo pada indikator pemenuhan layanan kesehatan sebagai berikut.

Indikator	2021			2022			2023		
	Target	Realisasi	Capaian	Target	Realisasi	Capaian	Target	Realisasi	Capaian
Persentase Pelayanan Kesehatan Wbp Disabilitas Sesuai Standar	75%	100 %	133%	80%	100%	125%	85%	100%	118%

Berdasarkan perbandingan dari 2 tahun sebelumnya dan tahun sekarang maka pada indikator kinerja ini telah melebihi target capaian kinerja dengan realisasi 100 %.

c. Perbandingan Realisasi Kinerja dengan Target Jangka Menengah dalam Renstra

Realisasi kinerja pada indikator ini sebesar 125%, dengan nilai ini telah melampaui target kinerja sesuai dengan renstra pada tahun 2023 dan 2024 yakni sebesar 85 % dan 90 %.

Indikator	Target			
	2021	2022	2023	2024
Persentase Pelayanan Kesehatan Wbp Disabilitas Sesuai Standar	75%	80%	85%	90%

d. Penyebab Keberhasilan

Lapas Boalemo telah melakukan pelayanan kesehatan kepada seluruh warga binaan Lansia. Indikator yang menyebabkan keberhasilan ini yaitu:

1. Dianggarkan dalam DIPA Lapas Boalemo mengenai Perlengkapan khusus untuk Warga binaan Disabilitas.
2. Melakukan pelayanan kesehatan secara intensif dengan mengecek secara langsung kesehatan warga binaan Disabilitas

Indikator 7

Persentase keberhasilan penanganan penyakit menular HIV-AIDS (ditekan jumlah virusnya) dan TB Positif (Berhasil sembuh)

a. Perbandingan Target dan Realisasi Kinerja Tahun 2023

IKU ini memiliki target di Tahun 2023 sebesar 80%. Untuk mengetahui capaian hasil realisasi dari indikator tersebut adalah dengan cara menghitung :

- Presentase keberhasilan penanganan penyakit menular di cegah dengan presentase jumlah penyakit menular, Berikut rinciannya :

TABEL III.XIV

Persentase keberhasilan penanganan penyakit menular HIV-AIDS (ditekan jumlah virusnya) dan TB Positif (Berhasil sembuh)

JUMLAH WBP YANG TERKENA PENYAKIT MENULAR TB/HIV AIDS	JUMLAH WBP YANG BERHASIL SEMBUH	JUMLAH WBP YANG TIDAK SEMBUH	PRESENTASE
3	3	-	100 %

TABEL III.XV : Perbandingan target dan realisasi

INDIKATOR	TARGET	REALISASI	CAPAIAN
Presentase Penanganan Penyakit Menular yang dapat di cegah	80%	100 %	125 %

$$\frac{REALISASI}{TARGET} \times 100\% = \%$$

$$\frac{100\%}{80\%} \times 100\% = \%$$

$$= 125 \%$$

Berdasarkan data tersebut diatas maka capaian pada indikator ini sebesar 125 % yang terkena penyakit menular HIV AIDS/TB pada Tahun 2023.

b. Perbandingan Realisasi dan Capaian Kinerja Tahun 2023 dengan tahun sebelumnya

Berdasarkan hasil perbandingan tahun 2023 dan 2 tahun sebelumnya hasil capaian kinerja Lapas Boalemo pada indikator pemenuhan layanan kesehatan sebagai berikut.

Indikator	2021			2022			2023		
	Target	Realisasi	Capaian	Target	Realisasi	Capaian	Target	Realisasi	Capaian
Presentase Penanganan Penyakit Menular yang dapat di cegah	60%	100 %	133%	70%	100%	143%	80%	100%	125%

Berdasarkan perbandingan dari 2 tahun sebelumnya dan tahun sekarang maka pada indikator kinerja ini telah melebihi target capaian kinerja dengan realisasi 100 %.

c. Perbandingan Realisasi Kinerja dengan Target Jangka Menengah dalam Renstra

Realisasi kinerja pada indikator ini sebesar 125%, dengan nilai ini telah melampaui target kinerja sesuai dengan renstra pada tahun 2023 dan 2024 yakni sebesar 85 % dan 90 %.

Indikator	Target			
	2021	2022	2023	2024
Presentase Penanganan Penyakit Menular yang dapat di cegah	60%	65%	70%	75%

d. Penyebab Keberhasilan

Lapas Boalemo telah melakukan upaya penanganan penyakit menular yang dapat dicegah. Indikator yang menyebabkan keberhasilan ini yaitu:

1. Kerjasama dengan Puskesmas Tilamuta dalam upaya mencegah dan deteksi Dini Penyakit TB/HIV dan AIDS .
2. Melakukan pelayanan kesehatan secara intensif dengan mengecek secara langsung kesehatan warga binaan TB/HIV dan AIDS.
3. Menempatkan warga binaan yang mengidap penyakit TB/HIV dan AIDS kedalam Blok Isolasi

Indikator 8

Presentase narapidana yang memperoleh nilai baik dengan predikat memuaskan pada instrument penilaian kepribadian

a. Perbandingan Target dan Realisasi Kinerja Tahun 2023

IKU ini memiliki target ditahun ini sebesar 65%. Untuk mengetahui capaian hasil realisasi dari indikator tersebut adalah dengan cara menghitung :

- Persentase narapidana yang memperoleh nilai baik dengan predikat memuaskan pada instrument penilaian kepribadian di hitung dari narapidana yang memperoleh nilai baik pada instrument penilaian kepribadian dibagi dengan jumlah WBP, rinciannya sebagai berikut :

TABEL III.II

Jumlah Narapidana yang memperoleh Nilai Baik

JUMLAH NAPI	JUMLAH NARAPIDANA		
	YANG MEMPEROLEH NILAI BAIK	YANG MEMPEROLEH NILAI CUKUP	YANG MEMPEROLEH NILAI BURUK
140	140	0	0

Tabel III.XIX : Perbandingan target dan realisasi

INDIKATOR	TARGET	REALISASI	CAPAIAN
Presentase narapidana yang memperoleh nilai baik dengan predikat memuaskan pada instrument penilaian kepribadian	70%	100%	143%

$$\frac{REALISASI}{TAARGET} \times 100\% = \%$$

$$\frac{100}{70\%} \times 100\% = \%$$

$$= 143\%$$

Berdasarkan data tersebut diatas maka capaian indikator ini adalah 143% atau 140 Narapidana di Lembaga pemasyarakatan Kelas IIB Boalemo 100% mendapatkan nilai baik. Sehingga narapidana yang memperoleh pembinaan di lembaga pemasyarakatan Kelas IIB Boalemo memenuhi realisasi 100%. Dan untuk target indikator ini adalah sebesar 70 % pada Tahun anggaran 2023. Dengan perhitungan target dan realisasi indikator ini mencapai 143%, sehingga capaian indikator ini memenuhi target yang telah ditetapkan.

b. Perbandingan Realisasi dan Capaian Kinerja Tahun 2023 dengan tahun sebelumnya

Berdasarkan hasil perbandingan tahun 2023 dan 2 tahun sebelumnya hasil capaian kinerja Lapas Boalemo pada indikator pemenuhan layanan kesehatan sebagai berikut.

Indikator	2021			2022			2023		
	Target	Realisasi	Capaian	Target	Realisasi	Capaian	Target	Realisasi	Capaian
Presentase narapidana yang memperoleh nilai baik dengan predikat memuaskan pada instrument penilaian kepribadian	60%	100 %	133%	70%	100%	143%	80%	100%	125%

Berdasarkan perbandingan dari 2 tahun sebelumnya dan tahun sekarang maka pada indikator kinerja ini telah melebihi target capaian kinerja dengan realisasi 100 %.

c. Perbandingan Realisasi Kinerja dengan Target Jangka Menengah dalam Renstra

Realisasi kinerja pada indikator ini sebesar 143%, dengan nilai ini telah melampaui target kinerja sesuai dengan renstra pada tahun 2023 dan 2024 yakni sebesar 70 % dan 75 %.

Indikator	Target			
	2021	2022	2023	2024
Presentase narapidana yang memperoleh nilai baik dengan predikat memuaskan pada instrument penilaian kepribadian	60%	65%	70%	75%

d. Penyebab Keberhasilan

Lapas Boalemo telah melakukan berbagai kegiatan dalam hal pembinaan kepribadian warga binaan. Indikator yang menyebabkan keberhasilan ini yaitu:

1. Melakukan pembinaan baca tulis Al-Quran untuk warga binaan beragama islam.
2. Mewajibkan kepada warga binaan yang beraga islam melaksanakan shalat di masjid dan akan diabsensi melalui SDP
3. Melaksanakan ibadah untuk warga binaan yang beragama kristen
4. Melaksanakan apel pengecekan pwarga binaan dengan pakaian rapi dan tertib didepan kamar guna melatih disiplin

Indikator 9

Persentase Narapidana yang mendapatkan Hak remisi

a. Perbandingan Target dan Realisasi Kinerja Tahun 2023

IKU ini memiliki target di Tahun 2023 sebesar 99%. Untuk mengetahui capaian hasil realisasi dari indikator tersebut adalah dengan cara menghitung :Persentase jumlah Narapidana yang boleh mendapatkan remisi dan jumlah narapidana yang tidak mendapatkan hak remisi. Berikut rincianya :

**TABEL III.XX
Jumlah narapidana yang mendapatkan remisi dan
Jumlah napi yang tidak mendapatkan hak remisi**

JUMLAH NARAPIDANA YANG BERHAK MENDAPATKAN REMISI	JUMLAH NARAPIDANA YANG MENDAPATKAN REMISI	JUMLAH NARAPIDANA YANG TIDAK MENDAPATKAN REMISI	PERSENTASE
78 ORANG	78 ORANG	-	100 %

TABEL III.XXI : Pembanding target dan realisasi

INDIKATOR	TARGE T	REALISAS I	CAPAIA N
Persentase Narapidana yang mendapatkan Hak remisi	99%	100%	101 %

$$\frac{REALISASI}{TARGET} \times 100\% = \%$$

$$\frac{100\%}{99\%} \times 100\% = \%$$

$$= 101\%$$

Berdasarkan data tersebut diatas maka capaian indikator ini adalah 101 % atau 78 orang yang berhak mendapatkan remisi semuanya telah

mendapatkan remisi. Dan untuk target indikator ini adalah sebesar 99 % pada Tahun anggaran 2023. Dengan perhitungan target dan realisasi indikator ini mencapai 101%, sehingga capaian indikator ini memenuhi target yang telah ditetapkan.

b. Perbandingan Realisasi dan Capaian Kinerja Tahun 2023 dengan tahun sebelumnya

Berdasarkan hasil perbandingan tahun 2023 dan 2 tahun sebelumnya hasil capaian kinerja Lapas Boalemo pada indikator pemenuhan layanan kesehatan sebagai berikut.

Indikator	2021			2022			2023		
	Target	Realisasi	Capaian	Target	Realisasi	Capaian	Target	Realisasi	Capaian
Presentase narapidana yang memperoleh nilai baik dengan predikat memuaskan pada instrument penilaian kepribadian	97%	100 %	103%	98%	100%	102%	99%	100%	101%

Berdasarkan perbandingan dari 2 tahun sebelumnya dan tahun sekarang maka pada indikator kinerja ini telah melebihi target capaian kinerja dengan realisasi 100 %.

c. Perbandingan Realisasi Kinerja dengan Target Jangka Menengah dalam Renstra

Realisasi kinerja pada indikator ini sebesar 143%, dengan nilai ini telah melampaui target kinerja sesuai dengan renstra pada tahun 2023 dan 2024 yakni sebesar 70 % dan 75 %.

Indikator	Target			
	2021	2022	2023	2024
Presentase narapidana yang memperoleh nilai baik dengan predikat memuaskan pada instrument penilaian kepribadian	97%	98%	99%	100%

d. Penyebab Keberhasilan

Lapas Boalemo telah mengoptimalkan pemberian remisi kepada seluruh warga binaan. Indikator yang menyebabkan keberhasilan ini yaitu:

1. Menginventarisir warga binaan yang berhak mendapatkan remisi
2. Melakukan usulan pemberian remisi dalam Aplikasi SDP

Indikator 10

Persentase Narapidana yang mendapatkan Hak Integrasi

a. Perbandingan Target dan Realisasi Kinerja Tahun 2023

IKU ini memiliki target di Tahun 2023 sebesar **85%**. Untuk mengetahui capaian hasil realisasi dari indikator tersebut adalah dengan cara menghitung :Presentase jumlah napi yang mendapatkan hak integrasi dan jumlah napi yang berhak mendapatkan integrase.

**TABEL III.XXII
Jumlah Narapidana yang Mendapatkan Hak Integrasi**

Jumlah Napi yang berhak mendapatkan Integrasi	Jumlah total napi yang mendapatkan integrasi	Presentase
19	19	100%

TABEL III.XXIII : Pembeding target dan realisasi

INDIKATOR	TARGET	REALISASI	CAPAIAN
Presentase Jumlah Narapidana yang Mnedapatkan Hak Integrasi	85%	100%	148%

$$\frac{REALISASI}{TARGET} \times 100\% = \%$$

$$\frac{100\%}{80\%} \times 100\% = \%$$

$$= 148\%$$

Berdasarkan data tersebut diatas maka capaian indikator ini adalah **148%** atau sebanyak 19 orang napi yang berhak mendapatkan hak integgrasi semuanya telah mendapatkan hak integrase baik CB, CMB, PB maupun asimilasi Dan untuk target indikator ini adalah sebesar 85% pada Tahun anggaran 2023. Dengan perhitungan target dan realisasi indikator ini mencapai 148%, sehinga capaian indikator ini memenuhi target yang telah ditetapkan.

b. Perbandingan Realisasi dan Capaian Kinerja Tahun 2023 dengan tahun sebelumnya

Berdasarkan hasil perbandingan tahun 2023 dan 2 tahun sebelumnya hasil capaian kinerja Lapas Boalemo pada indikator pemenuhan layanan kesehatan sebagai berikut.

Indikator	2021			2022			2023		
	Target	Realisasi	Capaian	Target	Realisasi	Capaian	Target	Realisasi	Capaian
Persentase Narapidana yang mendapatkan Hak Integrasi	75%	100 %	133%	80%	100%	125%	85%	100%	117%

Berdasarkan perbandingan dari 2 tahun sebelumnya dan tahun sekarang maka pada indikator kinerja ini telah melebihi target capaian kinerja dengan realisasi 100 %.

c. Perbandingan Realisasi Kinerja dengan Target Jangka Menengah dalam Renstra

Realisasi kinerja pada indikator ini sebesar 143%, dengan nilai ini telah melampaui target kinerja sesuai dengan renstra pada tahun 2023 dan 2024 yakni sebesar 70 % dan 75 %.

Indikator	Target			
	2021	2022	2023	2024
Persentase Narapidana yang mendapatkan Hak Integrasi	75%	80%	85%	90%

d. Penyebab Keberhasilan

Lapas Boalemo telah mengoptimalkan pemberian Integrasi kepada seluruh warga binaan. Indikator yang menyebabkan keberhasilan ini yaitu:

1. Menginventarisir warga binaan yang berhak mendapatkan Integrasi
2. Melakukan usulan pemberian integrasi dalam Aplikasi SDP
3. Membuat aplikasi LINE L'BOS memudahkan pengurusan integrasi

Indikator 11

Persentase Narapidana yang mendapatkan Hak Pendidikan

a. Perbandingan Target dan Realisasi Kinerja Tahun 2023

IKU ini memiliki target di Tahun 2023 sebesar **85%**. Untuk mengetahui capaian hasil realisasi dari indikator tersebut adalah dengan cara menghitung:

- Untuk mengetahui capaian hasil realisasi dari indikator tersebut adalah dengan cara menghitung jumlah napi yang mendapatkan pendidikan berbanding dengan seluruh warga binaan lembaga pemasyarakatan kelas IIB Boalemo.

**TABEL III.XXIV
Jumlah Napi yang mendapatkan Pendidikan**

Jumlah warga binaan Pemasyarakatan	Jumlah Napi yang mendapatkan Pendidikan	%
33	33	100%

TABEL III.XXV : Pembanding target dan realisasi

INDIKATOR	TARGET	REALISASI	CAPAIAN
Presentase Warga Binaan yang mendapatkan Pendidikan	85%	100%	118%

$$\frac{REALISASI}{TARGET} \times 100\% = \%$$

$$\frac{100\%}{85\%} \times 100\% = \%$$

$$= 118\%$$

Berdasarkan data tersebut diatas maka capaian indikator ini adalah 85% atau target warga binaan yang mendapatkan pendidikan di Lembaga Pemasyarakatan Kelas IIB Boalemo baik pendidikan agama berupa baca tulis Al-Quran maupun buta aksara mencapai target yang telah ditetapkan. Sehingga dihitung dengan menggunakan persen mencapai realisasi 100%. Dan untuk target indikator ini adalah sebesar 85% pada Tahun anggaran 2023. Dengan perhitungan target dan realisasi indikator ini mencapai 118%, sehingga capaian indikator ini memenuhi target yang telah ditetapkan.

b. Perbandingan Realisasi dan Capaian Kinerja Tahun 2023 dengan tahun sebelumnya

Berdasarkan hasil perbandingan tahun 2023 dan 2 tahun sebelumnya hasil capaian kinerja Lapas Boalemo pada indikator pemenuhan layanan kesehatan sebagai berikut.

Indikator	2021			2022			2023		
	Target	Realisasi	Capaian	Target	Realisasi	Capaian	Target	Realisasi	Capaian
Persentase Narapidana yang mendapatkan Hak Pendidikan	75%	100 %	133%	80%	100%	125%	85%	100%	118%

Berdasarkan perbandingan dari 2 tahun sebelumnya dan tahun sekarang maka pada indikator kinerja ini telah melebihi target capaian kinerja dengan realisasi 100 %.

c. Perbandingan Realisasi Kinerja dengan Target Jangka Menengah dalam Renstra

Realisasi kinerja pada indikator ini sebesar 143%, dengan nilai ini telah melampaui target kinerja sesuai dengan renstra pada tahun 2023 dan 2024 yakni sebesar 70 % dan 75 %.

Indikator	Target			
	2021	2022	2023	2024
Persentase Narapidana yang mendapatkan Hak Pendidikan	75%	80%	85%	90%

d. Penyebab Keberhasilan

Lapas Boalemo telah mengoptimalkan pemberian Integrasi kepada seluruh warga binaan. Indikator yang menyebabkan keberhasilan ini yaitu:

1. Menginventarisir warga binaan yang mengalami buta aksara
2. Melakukan pembinaan berupa pengajaran kepada warga binaan yang buta aksara

Indikator 12

Persentase Narapidana resiko tinggi yang berubah perilakunya menjadi sadar, patuh dan disiplin

a. Perbandingan Target dan Realisasi Kinerja Tahun 2023

IKU ini memiliki target di Tahun 2023 sebesar **17%**. Untuk mengetahui capaian hasil realisasi dari indikator tersebut adalah dengan cara menghitung :

- Jumlah Narapidana yang mengalami resiko tinggi yang berubah perilakunya menjadi sadar, patuh dan disiplin berbanding dengan jumlah Narapidana resiko tinggi. Berikut rinciannya :

**TABEL III.XXVI
Persentase Narapidana resiko tinggi yang berubah perilakunya menjadi sadar, patuh dan disiplin**

Jumlah warga binaan Pemasyarakatan YANG BERESIKO TINGGI	Jumlah Napi yang BERESIKO TINGGI YANG BERUBAH PERILAKUNYA MNEJADI SADAR PATUH DAN DISIPLIN	%
1	1	100%

TABEL III.XXVII : Pembanding target dan realisasi

INDIKATOR	TARGET	REALISASI	CAPAPAIN
Persentase Narapidana resiko tinggi yang berubah perilakunya menjadi sadar, patuh dan disiplin	15%	100%	667%

$$\frac{REALISASI}{TARGET} \times 100\% = \%$$

$$\frac{100\%}{17\%} \times 100\% = \%$$

$$= 667\%$$

Berdasarkan data tersebut diatas maka capaian indikator ini adalah **558%** atau jumlah narapidana yang beresiko tinggi yang di targetkan di periode tahun 2023 telah terpenuhi, Sehingga dihitung dengan menggunakan persen mencapai realisasi 667%. Dan untuk target indikator ini adalah sebesar 17% pada Tahun anggaran 2023. Dengan perhitungan target dan realisasi indikator ini mencapai 558%, sehingga capaian indikator ini memenuhi target yang telah ditetapkan.

b. Perbandingan Realisasi dan Capaian Kinerja Tahun 2023 dengan tahun sebelumnya

Berdasarkan hasil perbandingan tahun 2023 dan 2 tahun sebelumnya hasil capaian kinerja Lapas Boalemo pada indikator pemenuhan layanan kesehatan sebagai berikut.

Indikator	2021			2022			2023		
	Target	Realisasi	Capaian	Target	Realisasi	Capaian	Target	Realisasi	Capaian
Persentase Narapidana resiko tinggi yang berubah perilakunya menjadi sadar, patuh dan disiplin				15%	100%	667%	17%	100%	588%

Berdasarkan perbandingan dari tahun sebelumnya dan tahun sekarang maka pada indikator kinerja ini telah melebihi target capaian kinerja dengan realisasi 100 %. Pada tahun 2021 belum ada capaian indikator kinerja.

c. Perbandingan Realisasi Kinerja dengan Target Jangka Menengah dalam Renstra

Realisasi kinerja pada indikator ini sebesar 143%, dengan nilai ini telah melampaui target kinerja sesuai dengan renstra pada tahun 2023 dan 2024 yakni sebesar 70 % dan 75 %.

Indikator	Target			
	2021	2022	2023	2024
Persentase Narapidana resiko tinggi yang berubah perilakunya menjadi sadar, patuh dan disiplin	13%	15%	17%	20%

d. Penyebab Keberhasilan

Lapas Boalemo telah mengoptimalkan pembinaan kepada narapidana yang beresiko tinggi. Indikator yang menyebabkan keberhasilan ini yaitu:

1. Menempatkan warga binaan yang beresiko tinggi dalam 1 kamar hunian untuk memudahkan pengawasan
2. Melakukan pembinaan kepada warga binaan yang beresiko tinggi

Indikator 14

Presentase Narapidana Yang Memperoleh Hak Pelatihan Vokasi Besertifikasi

a. Perbandingan Target dan Realisasi Kinerja Tahun 2023

IKU ini memiliki target di Tahun ini sebesar **31%**. Untuk mengetahui capaian hasil realisasi dari indikator tersebut adalah dengan cara menghitung :

- Jumlah WBP didalam Lembaga Pemasyarakatan yang mendapatkan pelatihan dan Jumlah WBP yang mendapatkan pelatihan vokasi besertifikasi.

TABEL III.XXVIII

Presentase jumlah WBP Yang Memperoleh Hak Pelatihan Vokasi Besertifikasi

JUMLAH WBP YANG MENDAPATKAN PELATIHAN	JUMLAH WBP YANG MENDAPATKAN PELATIHAN DAN BERSERTIFIKASI	JUMLAH WBP YANG TIDAK MENDAPATKAN PELATIHAN	PRESENTASE
118	40	0	34%

TABEL III.XXIX : Pembeding target dan realisasi

INDIKATOR	TARGET	REALISASI	CAPAIAN
Presentase jumlah WBP Yang Memperoleh Hak Pelatihan Vokasi Bersertifikasi	31%	34%	109,67%

$$\frac{REALISASI}{TARGET} \times 100\% = \%$$

$$\frac{100\%}{28\%} \times 100\% = \%$$

$$= 323\%$$

Berdasarkan data tersebut diatas maka capaian indikator ini adalah 109% atau jumlah WBP yang berada di dalam Lembaga Pemasarakatan Kelas IIB Boalemo selama tahun 2023 mendapatkan pelatihan bersertifikasi sebanyak 40 orang. Sehingga dihitung dengan menggunakan persen mencapai realisasi 109%. Dan untuk target indikator ini adalah sebesar 31% pada Tahun anggaran 2023. Dengan perhitungan target dan realisasi indikator ini mencapai 109%, sehingga capaian indikator ini memenuhi target yang telah ditetapkan.

b. Perbandingan Realisasi dan Capaian Kinerja Tahun 2023 dengan tahun sebelumnya

Berdasarkan hasil perbandingan tahun 2023 dan 2 tahun sebelumnya hasil capaian kinerja Lapas Boalemo pada indikator pemenuhan layanan kesehatan sebagai berikut.

Indikator	2021			2022			2023		
	Target	Realisasi	Capaian	Target	Realisasi	Capaian	Target	Realisasi	Capaian
Presentase jumlah WBP Yang Memperoleh Hak Pelatihan Vokasi Besertifikasi	25 %	100%	168%	28%	100%	132%	31%	33%	106%

Berdasarkan perbandingan dari tahun sebelumnya dan tahun sekarang maka pada indikator kinerja ini telah melebihi target capaian kinerja dengan realisasi 100 %.

c. Perbandingan Realisasi Kinerja dengan Target Jangka Menengah dalam Renstra

Realisasi kinerja pada indikator ini sebesar 143%, dengan nilai ini telah melampaui target kinerja sesuai dengan renstra pada tahun 2023 dan 2024 yakni sebesar 70 % dan 75 %.

Indikator	Target			
	2021	2022	2023	2024
Presentase jumlah WBP Yang Memperoleh Hak Pelatihan Vokasi Besertifikasi	25%	30%	40%	50%

d. Penyebab Keberhasilan

Lapas Boalemo telah mengoptimalkan pembinaan kepada WBP yang mendapatkan pelatihan vokasi bersertifikasi. Indikator yang menyebabkan keberhasilan ini yaitu:

1. Melaksanakan pembinaan vokasi bersertifikasi selama 4 kali sesuai dengan anggaran yang telah ditetapkan
2. Membuat MOU dengan Dinas Tenaga Kerja dan Transmigrasi, Dinas Pertanian dan Dinas Perikanan Kabupaten Boalemo dalam rangka melakukan pelatihan vokasi dan instruktur

Indikator 14

Persentase narapidana yang bekerja dan produktif

a. Perbandingan Target dan Realisasi Kinerja Tahun 2023

IKU ini memiliki target di Tahun 2023 sebesar 72%. Untuk mengetahui capaian hasil realisasi dari indikator tersebut adalah dengan cara menghitung :Jumlah WBP yang bekerja dan Produktif berbanding dengan jumlah WBP yang bekerja tapi tidak Produktif yang ada di Lembaga Pemasyarakatan Kelas IIB Boalemo Berikut rinciannya :

TABEL III.XXVIII

PRESENTASE NARAPIDANA YANG BEKERJA DAN PRODUKTIF

NO	JUMLAH WBP YANG BEKERJA	JUMLAH WBP YANG BEKERJA DAN PRODUKTIF	PRESENTASE CAPAIAN
1	13	13	100%

TABEL III.XXIX : Perbandingan target dan realisasi

INDIKATOR	TARGET	REALISASI	CAPAIAN
PRESENTASE NARAPIDANA YANG BEKERJA DAN PRODUKTIF	72%	100%	139%

$$\frac{REALISASI}{TARGET} \times 100\% = \%$$

$$\frac{100\%}{72\%} \times 100\% = \%$$

$$= 139\%$$

Berdasarkan data tersebut diatas maka capaian indikator ini adalah 139% atau Seluruh narapidana yang bekerja lembaga pemasyarakatan kelas IIB Boalemo merupakan narapidana yang produktif dengan Total PNBPN pada tahun 2023 untuk Lembaga Pemasyarakatan Kelas IIB Boalemo sebesar Rp. 3.500.000, Sehingga dihitung dengan menggunakan persen mencapai realisasi 100%. Dan untuk target indikator ini adalah sebesar 72% pada Tahun anggaran 2023. Dengan perhitungan target dan realisasi indikator ini mencapai 139%, sehingga capaian indikator ini memenuhi target yang telah ditetapkan.

b. Perbandingan Realisasi dan Capaian Kinerja Tahun 2023 dengan tahun sebelumnya

Berdasarkan hasil perbandingan tahun 2023 dan 2 tahun sebelumnya hasil capaian kinerja Lapas Boalemo pada indikator pemenuhan layanan kesehatan sebagai berikut.

Indikator	2021			2022			2023		
	Target	Realisasi	Capaian	Target	Realisasi	Capaian	Target	Realisasi	Capaian
Persentase narapidana yang bekerja dan produktif				67%	100%	149%	72%	100%	139%

Berdasarkan perbandingan dari tahun sebelumnya dan tahun sekarang maka pada indikator kinerja ini telah melebihi target capaian kinerja dengan realisasi 100 %.

c. Perbandingan Realisasi Kinerja dengan Target Jangka Menengah dalam Renstra

Untuk target kinerja ini belum ada target pada Rencana strategis namun untuk capaian kinerja telah melebihi target 100 %

d. Penyebab Keberhasilan

Lapas Boalemo telah mengoptimalkan pembinaan kepada WBP yang bekerja dan produktif. Indikator yang menyebabkan keberhasilan ini yaitu:

1. Melakukan MOU dengan dinas pertanian dalam pengadaan alat-alat pertanian dan bantuan bibit
2. Mengolah lahan kosong yang ada di lapas menjadi lahan perkebunan jagung,kacang dan sayur-sayuran.

Indikator 15

PRESENTASE PENGADUAN YANG DI TINDAK LANJUTI SESUAI STANDAR

a. Perbandingan Target dan Realisasi Kinerja Tahun 2023

IKU ini memiliki target di Tahun 2023 sebesar **85%**. Untuk mengetahui capaian hasil realisasi dari indikator tersebut adalah dengan cara menghitung :

- Jumlah pengaduan pihak eksternal (pengunjung maupun pihak terkait dengan lapas) terhadap pelayanan yang di berikan oleh LAPAS.. Berikut rinciannya :

**TABEL III.XXVIII
PRESENTASE PENGADUAN YANG DI TINDAK LANJUTI SESUAI STANDAR**

JUMLAH PENGADUAN	JUMLAH LAYANAN		PRESENTASE
	PENGADUAN YANG TERTANGANI	PENGADUAN YANG TIDAK TERTANGANI	
-	-	-	-

TABEL III.XXIX : Pembanding target dan realisasi

INDIKATOR	TARGE T	REALISA SI	CAPAPAI N
PRESENTASE PENGADUAN YANG DI TINDAK LANJUTI SESUAI STANDAR	85%	100 %	118 %

$$\frac{REALISASI}{TARGET} \times 100\% = \%$$

$$\frac{100\%}{85\%} \times 100\% = \%$$

$$= 118\%$$

Berdasarkan data tersebut diatas maka belum ada capaian pada indikator ini atau Pengaduan terhadap layanan yang diberikan oleh Lapas Kelas IIB Boalemo sudah memenuhi standar sehingga belum ada pengaduan yang di berikan oleh pihak eksternal maupun internal kepada lapas.

b. Perbandingan Realisasi dan Capaian Kinerja Tahun 2023 dengan tahun sebelumnya

Berdasarkan hasil perbandingan tahun 2023 dan 2 tahun sebelumnya hasil capaian kinerja Lapas Boalemo pada indikator pemenuhan layanan kesehatan sebagai berikut.

Indikator	2021			2022			2023		
	Target	Realisasi	Capaian	Target	Realisasi	Capaian	Target	Realisasi	Capaian
Presentase Pengaduan Yang Di Tindak Lanjuti Sesuai Standar	75%	100%	133%	80%	100%	125%	85%	100%	118%

Berdasarkan perbandingan dari tahun sebelumnya dan tahun sekarang maka pada indikator kinerja ini telah melebihi target capaian kinerja dengan realisasi 100 %.

c. Perbandingan Realisasi Kinerja dengan Target Jangka Menengah dalam Renstra

Realisasi kinerja pada indikator ini sebesar 143%, dengan nilai ini telah melampaui target kinerja sesuai dengan renstra pada tahun 2023 dan 2024 yakni sebesar 85 % dan 90%.

Indikator	Target			
	2021	2022	2023	2024
Presentase Pengaduan Yang Di Tindak Lanjuti Sesuai Standar	75%	80%	85%	90%

d. Penyebab Keberhasilan

Lapas Boalemo telah mengoptimalkan layanan pengaduan. Dalam Indikator ini tidak ada pengaduan selama tahun 2023 sehingga tidak ada pengaduan yang ditindaklanjuti. Indikator Yang menyebabkan keberhasilan ini yaitu dengan melaksanakan pelayanan publik sesuai standar. Dalam memudahkan layanan pengaduan, lapas boalemo menempatkan kotak pengaduan dan nomor HP dalam rangka memudahkan proses pelayanann pengaduan.

Indikator 16

Presentase Gangguan Kamtib yang dapat di cegah

a. Perbandingan Target dan Realisasi Kinerja Tahun 2023

IKU ini memiliki target di Tahun 2023 sebesar **80%**. Untuk mengetahui capaian hasil realisasi dari indikator tersebut adalah dengan cara menghitung :

Presentase Gangguan kamtib yang dapat di cegah dengan presentase gangguan kamtib yang tidak dapat di tangani, Berikut rinciannya :

TABEL III.XXVIII

Presentase Gangguan Kamtib yang dapat di cegah

Jumlah Gangguan Kamtib	JUMLAH LAYANAN		PRESENTASE
	Gangguan Kamtib yang dapat dicegah	Gangguan Kamtib yang tidak dapat dicegah	
-	-	-	-

TABEL III.XXIX : Perbandingan target dan realisasi

INDIKATOR	TARGET	REALISASI	CAPAIAN
Presentase Gangguan Kamtib yang dapat di cegah	80%	100	125

$$\frac{REALISASI}{TARGET} \times 100\% = \%$$

$$\frac{100\%}{80\%} \times 100\% = \%$$

$$= 125\%$$

Berdasarkan data tersebut diatas maka belum ada capaian pada indikator ini atau Semua gangguan kamtib yang terjadi selama Tahun 2023 dapat dicegah.

b. Perbandingan Realisasi dan Capaian Kinerja Tahun 2023 dengan tahun sebelumnya

Berdasarkan hasil perbandingan tahun 2023 dan 2 tahun sebelumnya hasil capaian kinerja Lapas Boalemo pada indikator pemenuhan layanan kesehatan sebagai berikut.

Indikator	2021			2022			2023		
	Target	Realisasi	Capaian	Target	Realisasi	Capaian	Target	Realisasi	Capaian
Presentase Gangguan Kamtib yang dapat di cegah	60%	100%	167%	70%	100%	143%	80%	100%	125%

Berdasarkan perbandingan dari tahun sebelumnya dan tahun sekarang maka pada indikator kinerja ini telah melebihi target capaian kinerja dengan realisasi 100 %.

c. Perbandingan Realisasi Kinerja dengan Target Jangka Menengah dalam Renstra

Realisasi kinerja pada indikator ini sebesar 143%, dengan nilai ini telah melampaui target kinerja sesuai dengan renstra pada tahun 2023 dan 2024 yakni sebesar 70 % dan 750%.

Indikator	Target			
	2021	2022	2023	2024
Presentase Gangguan Kamtib yang dapat di cegah	60%	65%	70%	75%

d. Penyebab Keberhasilan

Lapas Boalemo telah melakukan berbagai upaya dalam menjaga gangguan kamtib. Dalam Indikator ini tidak ada gangguan kamtib selama tahun 2023 sehingga tidak ada gangguan kamtib yang dapat dicegah. Meski demikian Lapas Boalemo tetap berusaha agar tidak adanya gangguan kamtib yang terjadi. Indikator Yang menyebabkan keberhasilan ini yaitu

1. Melakukan penggelehan rutin maupun insidentil kedalam blok hunian

2. Deteksi dini WBP yang dapat menimbulkan gangguan kamtib dan langsung dipindahkan
3. Melakukan pengeledahan badan dan barang bagi pengunjung maupun titipan makanan

Indikator 17

Persentase kepatuhan dan disiplin terhadap tata tertib oleh tahanan/Narapidana/Anak pelaku gangguan kamtib

a. Perbandingan Target dan Realisasi Kinerja Tahun 2023

IKU ini memiliki target di Tahun 2023 sebesar **85%**. Untuk mengetahui capaian hasil realisasi dari indikator tersebut adalah dengan cara menghitung :Presentase jumlah WBP yang melakukan gangguan kamtib yang ada terhadap kepatuhan disiplin terhadap tata tertib yang diterapkan oleh Lapas. Berikut rinciannya

TABEL III.XXX

Persentase kepatuhan dan disiplin terhadap tata tertib oleh tahanan/Narapidana/Anak pelaku gangguan kamtib

Jumlah narapidana yang melakukan Gangguan Kamtib	JUMLAH LAYANAN		PRESENTASE
	Jumlah Narapidana yang patuh	Jumlah narapidana yang tidak patuh	
-	-	-	-

TABEL III.XXXI : Pembanding target dan realisasi

INDIKATOR	TARGET	REALISASI	CAPAIAN
Persentase kepatuhan dan disiplin terhadap tata tertib oleh tahanan/Narapidana/Anak pelaku gangguan kamtib	85%	100	118



$$\frac{REALISASI}{TARGET} \times 100\% = \%$$

$$\frac{100\%}{85\%} \times 100\% = \%$$

$$= 118\%$$

Berdasarkan data tersebut diatas maka capaian pada indikator ini WBP yang patuh dan disiplin terhadap tata tertib yang diberikan oleh lapas atas gangguan kamtib yang ada mencapai 118%. Lapas Boalemo telah melaksanakan berbagai upaya dalam mencegah gangguan kamtib.

b. Perbandingan Realisasi dan Capaian Kinerja Tahun 2023 dengan tahun sebelumnya

Berdasarkan hasil perbandingan tahun 2023 dan 2 tahun sebelumnya hasil capaian kinerja Lapas Boalemo pada indikator pemenuhan layanan kesehatan sebagai berikut.

Indikator	2021			2022			2023		
	Target	Realisasi	Capaian	Target	Realisasi	Capaian	Target	Realisasi	Capaian
Persentase kepatuhan dan disiplin terhadap tata tertib oleh tahanan/Narapidana/Anak pelaku gangguan kamtib	75%	100%	133%	80%	100%	125%	85%	100%	118%

Berdasarkan perbandingan dari tahun sebelumnya dan tahun sekarang maka pada indikator kinerja ini telah melebihi target capaian kinerja dengan realisasi 100 %.

c. Perbandingan Realisasi Kinerja dengan Target Jangka Menengah dalam Renstra

Realisasi kinerja pada indikator ini sebesar 118%, dengan nilai ini telah melampaui target kinerja sesuai dengan renstra pada tahun 2023 dan 2024 yakni sebesar 80 % dan 85%.

Indikator	Target			
	2021	2022	2023	2024
Persentase kepatuhan dan disiplin terhadap tata tertib oleh tahanan/Narapidana/Anak pelaku gangguan kamtib	75%	80%	85%	90%

d. Penyebab Keberhasilan

Lapas Boalemo telah melakukan berbagai upaya dalam menjaga gangguan kamtib. Dalam Indikator ini tidak ada gangguan kamtib selama tahun 2023 sehingga tidak ada gangguan kamtib yang dapat dicegah dan persentase kepatuhan dan disiplin terhadap narapidana pelaku gangguan kamtib. Meski demikian Lapas Boalemo tetap berusaha agar tidak adanya gangguan kamtib yang terjadi. Indikator Yang menyebabkan keberhasilan ini yaitu

1. Melakukan pengecekan rutin maupun insidental kedalam blok hunian
2. Deteksi dini WBP yang dapat menimbulkan gangguan kamtib dan langsung dipindahkan
3. Melakukan pengeledahan badan dan barang bagi pengunjung maupun titipan makanan

Indikator 18

PRESENTASE PEMULIHAN KONDISI KEAMANAN PASCA GANGGUAN KAMTIB SECARA TUNTAS

a. Perbandingan Target dan Realisasi Kinerja Tahun 2023

IKU ini memiliki target di Tahun 2023 sebesar **80%**. Untuk mengetahui capaian hasil realisasi dari indikator tersebut adalah dengan cara menghitung :

- Jumlah Presentase Pemulihan Kondisi Keamanan Pasca Gangguan Kamtib Narapidana yang menjadi peserta pelatihan Kemandirian dan jumlah Narapidana yang mendapatkan pembinaan, latihan keterampilan dan kegiatan kerja produksi. Berikut rinciannya :
- **PRESENTASE PEMULIHAN KONDISI KEAMANAN PASCA GANGGUAN KAMTIB SECARA TUNTAS**

Tabel III.XXXII

PRESENTASE PEMULIHAN KONDISI KEAMANAN PASCA GANGGUAN KAMTIB SECARA TUNTAS

NO	PERIODE	JUMLAH GANGGUAN KAMTIB	GANNGUAN KAMTIB YANG DAPAT DI PULIHKAN	CAPAIAN %
1	Tahun 2023	-	-	-

Tabel III.XXXIII : Pembanding target dan realisasi

INDIKATOR	TARGET	REALISASI	CAPAIAN
PRESENTASE PEMULIHAN KONDISI KEAMANAN PASCA GANGGUAN KAMTIB SECARA TUNTAS	80%	100	125

$$\frac{REALISASI}{TARGET} \times 100\% = \%$$

$$\frac{100\%}{80\%} \times 100\% = \%$$

$$= 125\%$$

Berdasarkan data tersebut diatas maka belum ada capaian pada indikator ini Jumlah Gangguan kamtib yang terjadi selama Tahun 2023 dapat di tangani dan pemulihan atas gangguan kamtib dapat dituntaskan

b. Perbandingan Realisasi dan Capaian Kinerja Tahun 2023 dengan tahun sebelumnya

Berdasarkan hasil perbandingan tahun 2023 dan 2 tahun sebelumnya hasil capaian kinerja Lapas Boalemo pada indikator pemenuhan layanan kesehatan sebagai berikut.

Indikator	2021			2022			2023		
	Target	Realisasi	Capaian	Target	Realisasi	Capaian	Target	Realisasi	Capaian
Presentase Pemulihan Kondisi Keamanan Pasca Gangguan Kamtib Secara Tuntas	60%	100%	167%	70%	100%	143%	80%	100%	125%

Berdasarkan perbandingan dari tahun sebelumnya dan tahun sekarang maka pada indikator kinerja ini telah melebihi target capaian kinerja dengan realisasi 100 %.

c. Perbandingan Realisasi Kinerja dengan Target Jangka Menengah dalam Renstra

Realisasi kinerja pada indikator ini sebesar 118%, dengan nilai ini telah melampaui target kinerja sesuai dengan renstra pada tahun 2023 dan 2024 yakni sebesar 80 % dan 85%.

Indikator	Target			
	2021	2022	2023	2024
Presentase Pemulihan Kondisi Keamanan Pasca Gangguan Kamtib Secara Tuntas	60%	65%	70%	75%

d. Penyebab Keberhasilan

Lapas Boalemo telah melakukan berbagai upaya dalam menjaga gangguan kamtib. Dalam Indikator ini tidak ada gangguan kamtib selama tahun 2023 sehingga tidak ada gangguan kamtib yang dapat dicegah dan persentase pemulihan gangguan kamtib. Meski demikian Lapas Boalemo tetap berusaha agar tidak adanya gangguan kamtib yang terjadi. Indikator Yang menyebabkan keberhasilan ini yaitu

1. Melakukan identifikasi gangguan kamtib yang akan terjadi
2. Deteksi dini gangguan kamtib
3. Melakukan upaya pencegahan gangguan kamtib

INDIKATOR 19

a. Perbandingan Target dan Realisasi Kinerja Tahun 2023

TERSUSUNNYA DOKUMEN RENCANA KERJA ANGGARAN UPT PEMASYARAKATAN DAN PELAPORAN YANG AKUNTABEL DAN TEPAT WAKTU

IKU ini memiliki target di tahun 2023 sebesar 1 Layanan atau 1 Dokumen. Untuk mengetahui capaian hasil realisasi dari indikator tersebut adalah dengan cara terpenuhinya dokumen rencana kerja anggaran (RKA K/L) lembaga pemasyarakatan Kelas IIB Boalemo pada tahun anggaran 2023.

Selama tahun 2023, untuk penyusunan RKA K/L 2024 pada bulan Oktober-November 2023

TABEL III.XXXIV : Perbandingan target dan realisasi

INDIKATOR	TARGE T	REALISAS I	CAPAIAN N
TERSUSUNNYA DOKUMEN RENCANA KERJA ANGGARAN UPT PEMASYARAKATAN DAN PELAPORAN YANG AKUNTABEL DAN TEPAT WAKTU	1 Layanan	1 Layanan	100 %

$$\frac{REALISASI}{TARGET} \times 100\% = \%$$

$$\frac{1 \text{ layanan}}{1 \text{ layanan}} \times 100\% = \%$$

$$= 100\%$$

Berdasarkan data tersebut diatas maka belum ada capaian pada indikator ini

b. Perbandingan Realisasi dan Capaian Kinerja Tahun 2023 dengan tahun sebelumnya

Berdasarkan hasil perbandingan tahun 2023 dan 2 tahun sebelumnya hasil capaian kinerja Lapas Boalemo pada indikator pemenuhan Dokumen rencana kerja anggaran sebagai berikut.

Indikator	2021			2022			2023		
	Target	Realisasi	Capaian	Target	Realisasi	Capaian	Target	Realisasi	Capaian
Tersusunnya Dokumen Rencana Kerja Anggaran UPT Pemasarakatan Dan Pelaporan Yang Akuntabel Dan Tepat Waktu	1 Layanan	1 Layanan	1 Layanan	1 Layanan	1 Layanan	1 Layanan	1 Layanan	1 Layanan	1 Layanan

Berdasarkan perbandingan dari tahun sebelumnya dan tahun sekarang maka pada indikator kinerja ini telah melebihi target capaian kinerja dengan realisasi 100 %.

c. Perbandingan Realisasi Kinerja dengan Target Jangka Menengah dalam Renstra

Realisasi kinerja pada indikator ini sebesar 118%, dengan nilai ini telah melampaui target kinerja sesuai dengan renstra pada tahun 2023 dan 2024 yakni sebesar 80 % dan 85%.

Indikator	Target			
	2021	2022	2023	2024
Tersusunnya Dokumen Rencana Kerja Anggaran UPT Pemasarakatan Dan Pelaporan Yang Akuntabel Dan Tepat Waktu	1	1	1	1

d. Penyebab Keberhasilan

Lapas Boalemo telah melakukan upaya dalam Tersusunnya Dokumen rencana kerja anggaran Pemasarakatan dan Pelaporan yang akuntabel dan tepat waktu. Indikator Yang menyebabkan keberhasilan ini yaitu

1. Melakukan Penyusunan berdasarkan prosedur penyusunan RKA-KL
2. Melakukan koordinasi dan konsultasi terhadap kendala dalam penyusunan RKA KL

INDIKATOR 20

TERSUSUNNYA DOKUMEN PENGELOLAAN BMN DAN KERUMAH TANGGAAN

a. Perbandingan Target dan Realisasi Kinerja Tahun 2023

IKU ini memiliki target di Tahun 2023 sebesar 1 Layanan atau 1 Dokumen. Untuk mengetahui capaian hasil realisasi dari indikator tersebut adalah tersusunnya laporan pengelolaan BMN dengan baik.

Laporan Pengelolaan BMN terdiri dari Catatan Atas Laporan BMN dan Laporan RKBMN.

Dilembaga pemasyarakatan kelas IIB Boalemo laporan CAL BMN dan RKBMN telah terpenuhi dengan akuntabel dan tepat waktu. Oleh karena itu untuk indicator Pengelolaan BMN telah terpenuhi dengan baik.

TABEL III.XXIX : Pembanding target dan realisasi

INDIKATOR	TARGE T	REALISAS I	CAPAIA N
Tersusunnya Dokumen Pengelolaan Bmn Dan Kerumah Tanggaan	1 Layanan	1 Layanan	100 %

$$\frac{REALISASI}{TARGET} \times 100\% = \%$$

$$\frac{1 \text{ layanan}}{1 \text{ layanan}} \times 100\% = \%$$

$$= 100\%$$

Berdasarkan data tersebut diatas maka belum ada capaian pada indikator ini

b. Perbandingan Realisasi dan Capaian Kinerja Tahun 2023 dengan tahun sebelumnya

Berdasarkan hasil perbandingan tahun 2023 dan 2 tahun sebelumnya hasil capaian kinerja Lapas Boalemo pada indikator pemenuhan Dokumen rencana kerja anggaran sebagai berikut.

Indikator	2021			2022			2023		
	Target	Realisasi	Capaian	Target	Realisasi	Capaian	Target	Realisasi	Capaian
Tersusunnya Dokumen Pengelolaan Bmn Dan Kerumah Tanggaan	1 Layanan	1 Layanan	100 %	1 Layanan	1 Layanan	100 %	1 Layanan	1 Layanan	100 %

Berdasarkan perbandingan dari tahun sebelumnya dan tahun sekarang maka pada indikator kinerja ini telah mencapai target capaian kinerja dengan realisasi 100 %.

c. Perbandingan Realisasi Kinerja dengan Target Jangka Menengah dalam Renstra

Realisasi kinerja pada indikator ini sebesar 100%, dengan nilai ini telah melampaui target kinerja sesuai dengan renstra pada tahun 2023 dan 2024 yakni sebesar 1 Layanan.

Indikator	Target			
	2021	2022	2023	2024
Tersusunnya Dokumen Pengelolaan Bmn Dan Kerumah Tanggaan	1 Layanan	1 Layanan	1 Layanan	1 Layanan

d. Penyebab Keberhasilan

Lapas Boalemo telah melakukan upaya dalam Tersusunnya Dokumen Pengelolaan BMN dan kerumahtanggaan. Indikator Yang menyebabkan keberhasilan ini yaitu

1. Melakukan Penyusunan berdasarkan prosedur penyusunan Dokumen BMN baik Dokumen penghapusan, Wasdal dan laporan penyusunan Laporan RKBMN.
2. Melakukan koordinasi dan konsultasi terhadap kendala dalam penyusunan Dokumen BMN.

INDIKATOR 22

TERPENUHINYA DATA DAN PENINGKATAN KOMPETENSI PEGAWAI PEMASYARAKATAN

a. Perbandingan Target dan Realisasi Kinerja Tahun 2023

IKU ini memiliki target di Tahun 2023 sebesar 1 Layanan atau 1 Dokumen. Untuk mengetahui capaian hasil realisasi dari indikator tersebut adalah dengan tersedianya Data pegawai Lembaga pemasyarakatan kelas IIB Boalemo serta data pelatihan maupun data peningkatan kompetensi pegawai selama Tahun 2023.

Data pegawai lembaga pemasyarakatan kelas IIB Boalemo pada khususnya maupun seluruh pegawai Kemenkumham semua telah terupdate di aplikasi Sistem Informasi Pegawai (SIMPEG) Kementerian Hukum dan HAM, oleh karena itu data pegawai untuk lembaga pemasyarakatan kelas IIB Boalemo telah terpenuhi.

Untuk peningkatan kompetensi pegawai seperti pelatihan maupun pendidikan di lakukan secara merata dan setiap bulan dilaporkan kepada kantor wilayah pegawai yang telah mengikuti diklat maupun yang belum mengikuti diklat. Dan apabila yang belum mengikuti diklat akan segera di ajukan pada gelombang pelatihan atau diklat berikutnya. Oleh karena itu untuk peningkatan kompetensi pegawai lembaga pemasyarakatan kelas IIB Boalemo telah terpenuhi. Untuk pemenuhan data dukung ini akan dilaksanakan pada akhir tahun.

TABEL III.XXIX : Perbandingan target dan realisasi

INDIKATOR	TARGE T	REALISAS I	CAPAIAN N
TERPENUHINYA DATA DAN PENINGKATAN KOMPETENSI PEGAWAI PEMASYARAKATAN	1 Layanan	1 Layanan	100 %

$$\frac{REALISASI}{TARGET} \times 100\% = \%$$

$$\frac{1 \text{ layanan}}{1 \text{ layanan}} \times 100\% = \%$$

$$= 100\%$$

Berdasarkan data tersebut diatas maka belum ada capaian pada indikator ini

b. Perbandingan Realisasi dan Capaian Kinerja Tahun 2023 dengan tahun sebelumnya

Berdasarkan hasil perbandingan tahun 2023 dan 2 tahun sebelumnya hasil capaian kinerja Lapas Boalemo pada indikator pemenuhan Dokumen rencana kerja anggaran sebagai berikut.

Indikator	2021			2022			2023		
	Target	Realisasi	Capaian	Target	Realisasi	Capaian	Target	Realisasi	Capaian
Terpenuhinya Data Dan Penigkatan Kompetensi Pegawai Pemasyarakatan	1 Layanan	1 Layanan	100 %	1 Layanan	1 Layanan	100 %	1 Layanan	1 Layanan	100 %

Berdasarkan perbandingan dari tahun sebelumnya dan tahun sekarang maka pada indikator kinerja ini telah mencapai target capaian kinerja dengan realisasi 100 %.

c. Perbandingan Realisasi Kinerja dengan Target Jangka Menengah dalam Renstra

Realisasi kinerja pada indikator ini sebesar 100%, dengan nilai ini telah melampaui target kinerja sesuai dengan renstra pada tahun 2023 dan 2024 yakni sebesar 1 Layanan.

Indikator	Target			
	2021	2022	2023	2024
Terpenuhinya Data Dan Peningkatan Kompetensi Pegawai Pemasarakatan	1 Layanan	1 Layanan	1 Layanan	1 Layanan

d. Penyebab Keberhasilan

Lapas Boalemo telah melakukan upaya dalam terpenuhinya data dan peningkatan kompetensi pegawai pemasarakatan. Indikator Yang menyebabkan keberhasilan ini yaitu

1. Melakukan inventarisir pegawai yang telah melaksanakan diklat.
2. Mengusulkan diklat untuk meningkatkan kompetensi pegawai pemasarakatan di kantor wilayah.

Indikator 23

JUMLAH LAYANAN PERKANTORAN

IKU ini memiliki target di Tahun 2023 sebesar 1 Layanan atau 1 Dokumen. Untuk mengetahui capaian hasil realisasi dari indikator tersebut adalah dengan cara terpenuhinya dokumen layanan perkantoran di antaranya Pembayaran tunjangan Pegawai dan Penyelenggaran Operasional pemeliharaan kantor.

- a. Pembayaran Gaji dan Tunjangan

Pembayaran gaji dan tunjangan selama Tahun 2023 telah di lakukan, dimana setiap bulan para pegawai menerima haknya masing-masing tanpa ada penundaan gaji, tunjangan kinerja, dan uang makan. Oleh karena itu untuk pembayaran Gaji dan tunjangan telah terpenuhi.

b. Penyelenggaraan Operasional pemeliharaan Kantor

Dalam penyelenggaraan Operasional pemeliharaan Kantor diantaranya Biaya perbaikan Peralatan kantor, Pemeliharaan gedung dan bangunan, Pemeliharaan kendaraan dinas, Langganan daya listrik dan jasa serta keperluan sehari-hari kantor semua telah terpenuhi. Oleh karena itu untuk Penyelenggaraan operasional pemeliharaan kantor telah terpenuhi.

Berdasarkan dengan penjelasan di atas maka untuk capaian indicator layanan perkantoran berdasarkan table yaitu:

TABEL III.XXIX : Pemanding target dan realisasi

INDIKATOR	TARGE T	REALISAS I	CAPAIA N
JUMLAH LAYANAN PERKANTORAN	1 Layanan	1 Layanan	100 %

$$\frac{REALISASI}{TARGET} X 100\% = \%$$

$$\frac{1 \text{ layanan}}{1 \text{ layanan}} X 100\% = \%$$

$$= 100\%$$

Berdasarkan data tersebut diatas maka capaian indikator ini telah tercapai hal ini disebabkan laporan layanan perkantoran akan dilakukan rekapan pada akhir tahun.

2. Mengusulkan koordinasi dengan kantor wilayah dan KPPN terkait pemenuhan layanan perkantoran Lapas Boalemo.

B. REALISASI ANGGARAN

Dalam rangka pemenuhan capaian kinerja Lembaga Pemasyarakatan Kelas IIB Boalemo memiliki pagu anggaran pada tahun 2023 sebesar Rp. 6,493,169,000,-. Dan kemudian terdapat revisi 11(Sebelas) kali, terdapat revisi halaman 3 DIPA dan Revisi POK dikarenakan ada penambahan jumlah pegawai serta untuk anggaran Bahan Makanan Napi terdapat perubahan. Dengan perincian sebaga berikut :

Tabel Perbandingan Realisasi Anggaran Tahun 2022 dan Tahun 2023

Jenis Belanja	Pagu	Realisasi	Sisa	Capaian
2022				
Program Pembinaan dan Penyelenggaraan Pemasyarakatan	Rp.7.001.092.000,	Rp6.771.648.042	Rp229.443.958	96,72%
Penyelenggaraan Pemasyarakatan di Wilayah	Rp 1.595.844.000	Rp1.453.806.892	Rp142.037.108	91,10%
Layanan Pembinaan Narapidana	Rp126.757.000	Rp126.189.500	Rp567.500	99,55%
Layanan Perawatan Narapidana/Tahanan	Rp1.315.320.000	Rp1.174.162.392	Rp141.157.608	89,27%
Layanan Keamanan dan Ketertiban	Rp67.592.000	Rp. 67.590.000	Rp2000	100%
Layanan Dukungan Manajemen Satker	Rp5,405,248,000	Rp5,317,841,150	Rp87,406,850	98,38%
Layanan Perkantoran	Rp5,190,248,000	Rp5,107,786,799	Rp82,461,201	98,41%

**LAPORAN KINERJA INSTANSI PEMERINTAH
LEMBAGA PEMASYARAKATAN KELAS IIB BOALEMO TAHUN 2023**

Jenis Belanja	Pagu	Realisasi	Sisa	Capaian
2023				
Program Pembinaan dan Penyelenggaraan Pemasarakatan	6,493,169,000,	6,462,682,495	30,486,505	99.53%
Penyelenggaraan Pemasarakatan di Wilayah	1,258,566,000	1,252,870,713	5,695,287	99.55 %
Pembinaan Kepribadian Dan Layanan Integrasi Narapidana	82,622,000	80,867,000	1,755,000	97.88 %
Kebutuhan Dasar dan Layanan Kesehatan	1,070,066,000	1,066,435,213	3,630,787	99.66 %
Pembinaan Kemandirian Narapidana	76,600,000	76,594,500	5,500	99.99 %
Layanan Keamanan dan Ketertiban	29,278,000	28,974,000	304,000	98.96 %
Layanan Dukungan Manajemen Satker	5,234,603,000	5,209,811,782	24,791,218	99.53 %
Layanan Perkantoran	5,102,003,000	5,079,270,532	22,732,468	99.55 %

Dalam perbandingan realisasi anggaran tahun 2022 sebesar 96,73% mengalami peningkatan pada tahun 2023 sejumlah 99,53 %.

**TABEL III.XXXII
Realisasi anggaran Tahun 2023**

KODE AKUN	URAIAN	PAGU	REALISASI	SISA	REALISASI
					%
013.05.08	Program Pembinaan dan Penyelenggaraan Pemasarakatan	6,493,169,000,	6,462,682,495	30,486,505	99.53%
5252	Penyelenggaraan Pemasarakatan di Wilayah	1,258,566,000	1,252,870,713	5,695,287	99.55 %
5252.002	Pembinaan Kepribadian Dan Layanan Integrasi Narapidana	82,622,000	80,867,000	1,755,000	97.88 %
5252.004	Kebutuhan Dasar dan Layanan Kesehatan	1,070,066,000	1,066,435,213	3,630,787	99.66 %
5252.006	Pembinaan Kemandirian Narapidana	76,600,000	76,594,500	5,500	99.99 %
5252.002	Layanan Keamanan dan Ketertiban	29,278,000	28,974,000	304,000	98.96 %
5.252.970	Layanan Dukungan Manajemen Satker	5,234,603,000	5,209,811,782	24,791,218	99.53 %
5.252.994	Layanan Perkantoran	5,102,003,000	5,079,270,532	22,732,468	99.55 %

Dari table di atas dapat dilihat bahwa realisasi anggaran sebesar **99,53%**.

C. CAPAIAN KINERJA ANGGARAN

Capaian Kinerja Anggaran Selama tahun 2023 dihasilkan melalui 2 variabel yaitu nilai kinerja pada aplikasi SMART DJA dan Nilai Indikator Kinerja Pelaksana Anggaran (IKPA).

1. Nilai Kinerja pada aplikasi SMART DJA

Dalam rangka penerapan penganggaran berbasis kinerja dan memudahkan satuan kerja dalam melakukan monitoring dan evaluasi kerja secara mandiri menggunakan aplikasi SMART DJA. Di Lembaga Pemasarakatan Kelas IIB Boalemo kinerja anggaran dalam kategori SANGAT BAIK dengan nilai **97,42**



2. Nilai Indikator Kinerja Pelaksanaan Anggaran (IKPA)

Indikator yang telah ditetapkan oleh kementerian keuangan untuk mengukur kualitas kinerja pelaksanaan anggaran belanja Kementerian/Lembaga dari sisi kesesuaian terhadap perencanaan, efektifitas pelaksanaan anggaran, efisiensi pelaksanaan anggaran dan kepatuhan terhadap regulasi. Tujuan pengukuran kinerja dengan IKPA yaitu untuk kelancaran pelaksanaan anggaran, mendukung manajemen kas dan meningkatkan kualitas laporan keuangan. Capaian kinerja Pelaksanaan anggaran pada tahun 2023 yaitu sebesar 100

Capaian Kinerja Anggaran = Pengukuran Kinerja Nilai Smart Dja 60 % +
Nilai IKPA 40 %

60/100 X 97,42 = 58,2 (Nilai Smart Dja)

40/100 X 100 = 40 (Nilai IKPA)

**Nilai Capaian Kinerja = 58,2 + 40
= 98,2**

D. CAPAIAN KINERJA LAINNYA

1. E-PERFORMANCE KEMENTERIAN HUKUM DAN HAK ASASI MANUSIA

E-PERFORMANCE Kementerian Hukum dan Hak Asasi Manusia adalah aplikasi sistem akuntabilitas kinerja instansi pemerintah yang bertujuan untuk memudahkan proses pemantauan dan pengendalian kinerja dalam rangka meningkatkan akuntabilitas dan kinerja unit anda. Aplikasi ini menampilkan proses perencanaan kinerja, penganggaran kinerja, keterkaitan/sub kegiatan dalam pencapaian target kinerja dan monitoring serta evaluasi pencapaian kinerja dan keuangan.

Di Lembaga Pemasyarakatan Kelas IIB Boalemo melalui aplikasi E-Performance pengukuran kinerja termasuk dalam kategori Baik hal ini berdasarkan hasil pengukuran penilaian kinerja pada aplikasi. (Capture Aplikasi Terlampir).

3. Kegiatan Prioritas Nasional

Program Prioritas Nasional yang dilaksanakan Lembaga Pemasyarakatan Tahun 2023 antara lain:

- a. Strategi Nasional Pencegahan Korupsi;
- b. Rencana Aksi Sinergisitas dalam Program Penanggulangan Terorisme;
- c. Rencana Aksi Nasional Pencegahan dan Pemberantasan Penyalahgunaan dan Peredaran Gelap dan Prekursor Narkotika (P4GN);
- d. Rencana Aksi Nasional Hak Asasi Manusia (RANHAM).



BAB V PENUTUP

- A. Kesimpulan
- B. Saran



"Success is not the key to happiness. Happiness is the key to success. If you love what you are doing, you will be successful." - Albert Schweitzer (Sukses bukanlah kunci kebahagiaan. Kebahagiaan adalah kunci kesuksesan. Jika Anda mencintai apa yang Anda lakukan, Anda akan sukses.)

BAB IV PENUTUP

B. KESIMPULAN

Secara garis besar capaian kinerja Lembaga Pemasarakatan Klas IIB Boalemo pada tahun 2023 adalah sebagai berikut :

Laporan Kinerja Lembaga pemsaryarkatan merupakan laporan pertanggungjawaban kinerja sebagai upaya pencapaian Kinerja yang telah disepakati dalam perjanjian kinerja. Penyusunan Laporan Kinerja Lapas Kelas lib Boalemo berpedoman kepada Peraturan Pemerintah Nomor 8 Tahun 2006 Tentang Pelaporan Keuangan dan Kinerja Instansi Pemerintah, Peraturan Presiden Republik Indonesia Nomor 29 Tahun 2014 Tentang Sistem Akuntabilitas Kinerja Instansi Pemerintah, dan Peraturan Menteri Pendayagunaan Aparatur Negara dan Reformasi Birokrasi Nomor 53 Tahun 2014 Tentang Petunjuk Teknis Perjanjian Kinerja, Pelaporan Kinerja dan Tata Cara Reviu atas Laporan Kinerja Instansi Pemerintah. Serta Keputusan Menteri Hukum dan Hak Asasi Manusia Nomor M.HH-01.PR.03 Tahun 2023 Tentang Pedoman Penyusunan Laporan Kinerja Instansi Pemerintah (LKjIP) di Lingkungan Kementerian Hukum dan Hak Asasi Manusia.

Penetapan ukuran kinerja, yang dituangkan dalam Perjanjian Kinerja di setiap awal tahun berjalan, tidaklah semata-mata hanya ditujukan untuk menggambarkan ketercapaian Target Kinerja organisasi di akhir tahun. Akan tetapi, ada hal yang jauh lebih penting dari hal tersebut, dimana penetapan ukuran kinerja dijadikan sebagai acuan kepala lembaga pemsaryarkatan dalam mencapai kinerja Sehingga, baik ukuran maupun kinerja yang ditetapkan dapat tercapai.

Dari hasil capaian tahun 2023, maka realisasi kinerja Lembaga Pemasarakatan Kelas IIB Boalemo di tahun 2023 semuanya telah memenuhi target sesuai dengan indikator kinerja Lembaga pemsaryarkatan

kelas IIB Boalemo, Ada beberapa capaian kinerja belum ada capaian kinerjanya, hal ini disebabkan beberapa hal yaitu

- a. Tidak adanya tahanan wanita di lapas Kelas IIB Boalemo
- b. Tidak adanya Narapidana gangguan mental

dari Hasil tersebut menunjukkan bahwa kinerja Lembaga Pemasyarakatan Kelas IIB Boalemo di tahun 2023 dapat di kategorikan dengan nilai baik.

C. Saran

Untuk mengatasi permasalahan-permasalahan di atas maka guna meningkatkan kinerja Lembaga Pemasyarakatan kelas IIB Boalemo khususnya dalam pencapaian sasaran perlu dilakukan langkah-langkah sebagai berikut :

- Memperkuat koordinasi antara Lembaga pemasyarakatan Kelas IIB Boalemo dengan Kantor Wilayah Kementerian Hukum dan HAM Gorontalo, Ditjen Pemasyarakatan dan Sekretariat Jenderal serta pihak lain yang terkait dalam pelaksanaan tugas pemasyarakatan.
- Meningkatkan kapasitas SDM Lembaga Pemasyarakatan Kelas IIB Boalemo melalui kegiatan bimbingan teknis, pelatihan, diklat teknis pemasyarakatan dan kegiatan coaching serta mentoring dari pimpinan.
- Meningkatkan pengelolaan anggaran Lembaga Pemasyarakatan Kelas IIB Boalemo dalam rangka memenuhi kebutuhan standar kegiatan-kegiatan teknis pemasyarakatan
- Memenuhi kebutuhan sarana dan prasarana yang mendukung pelaksanaan tugas pemasyarakatan.
- Meningkatkan dan memperkuat sistem pengawasan baik terhadap warga binaan pemasyarakatan maupun terhadap petugas pemasyarakatan.

Demikian Laporan Kinerja Instansi Pemerintah Lembaga Pemasyarakatan Kelas IIB Boalemo Tahun 2023 ini disusun dan disajikan. Semoga kedepan kinerja Lapas Kelas IIB Boalemo akan semakin baik dan memberikan manfaat yang sebesar-besarnya bagi bangsa dan negara.





**PERJANJIAN KINERJA TAHUN 2023
KEPALA LEMBAGA PEMASYARAKATAN KELAS IIB BOALEMO
KANTOR WILAYAH KEMENTERIAN HUKUM DAN HAM GORONTALO**

Dalam rangka mewujudkan manajemen pemerintahan yang efektif, transparan dan akuntabel serta berorientasi pada hasil, kami yang bertanda tangan dibawah ini :

Nama : Giyono

Jabatan : Kepala Lembaga Pemasyarakatan Kelas IIB Boalemo

Selanjutnya disebut **Pihak Pertama**

Nama : Heni Susila Wardoyo

Jabatan : Kepala Kantor Wilayah Kementerian Hukum dan HAM Gorontalo

Selaku atasan pihak pertama, selanjutnya disebut **Pihak Kedua**

Pihak pertama berjanji akan mewujudkan target kinerja yang seharusnya sesuai lampiran perjanjian ini, dalam rangka mencapai target kinerja jangka menengah seperti yang telah ditetapkan dalam dokumen perencanaan. Keberhasilan dan kegagalan pencapaian target kinerja tersebut menjadi tanggung jawab kami.


Pihak kedua akan melakukan supervisi yang diperlukan serta akan melakukan evaluasi terhadap capaian kinerja dari perjanjian ini dan mengambil tindakan yang diperlukan dalam rangka pemberian penghargaan dan sanksi.

Gorontalo, 25 Januari 2023

Pihak Kedua,
Kepala Kantor Wilayah Kementerian
Hukum dan HAM Gorontalo


Heni Susila Wardoyo
NIP. 19690214 199803 1 001

Pihak Pertama,
Kepala Lembaga Pemasyarakatan Kelas
IIB Boalemo


Giyono
NIP. 19701013 199503 1 001

PERJANJIAN KINERJA TAHUN 2023
KEPALA LEMBAGA PEMASYARAKATAN KELAS IIB BOALEMO DENGAN KEPALA
KANTOR WILAYAH KEMENTERIAN HUKUM DAN HAM GORONTALO

No.	Sasaran Strategis	Indikator Kinerja Utama	Target
(1)	(2)	(3)	(4)
1.	Ikut berperan serta dalam menjaga stabilitas keamanan dan kedaulatan NKRI	Indeks keamanan dan ketertiban UPT Masyarakat	80
2.	Memastikan pelayanan publik di bidang hukum sesuai dengan asas penyelenggaraan pelayanan publik	Indeks Kepuasan Masyarakat Terhadap Layanan Publik Bidang Hukum.	80
3.	Memastikan penegakan hukum yang mampu menjadi pendorong inovasi dan kreatifitas dalam pertumbuhan ekonomi nasional	Persentase menurunnya residivis	1%

No.	Sasaran Program	Indikator Kinerja Program	Target
(1)	(2)	(3)	(4)
1.	Terwujudnya Penyelenggaraan Masyarakat yang Berkualitas	1. Indeks Kepuasan Layanan Masyarakat	85
		2. Indeks Pelaksanaan Kerjasama Masyarakat	85
		3. Indeks Kepuasan Pengguna Layanan IT Masyarakat	85
		4. Indeks Parameter Derajat Kesehatan Narapidana, Anak, dan Tahanan	83
2.	Terwujudnya Penyelenggaraan Masyarakat yang Profesional dalam Mendukung Penegakan Hukum Berbasis HAM Terhadap Tahanan, Benda Sitaan dan Barang Rampasan Negara, Narapidana, Anak, dan Klien Masyarakat	1. Indeks Keberhasilan Pembinaan Narapidana	56
		2. Indeks Pemenuhan Hak Narapidana	92,5
3.	Terwujudnya Penyelenggaraan	Indeks Keamanan dan Ketertiban UPT Masyarakat	80

No.	Sasaran Program	Indikator Kinerja Program	Target
(1)	(2)	(3)	(4)
	Pemasyarakatan yang Aman dan Tertib		

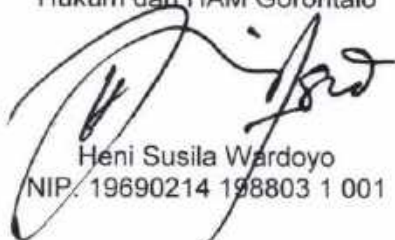
No.	Sasaran Kegiatan	Indikator Kinerja Kegiatan	Target
(1)	(2)	(3)	(4)
1.	Meningkatnya Pelayanan Perawatan Narapidana/Tahanan/Anak, Pengendalian Penyakit Menular dan Peningkatan Kualitas Hidup Narapidana Peserta Rehabilitasi Narkotika di wilayah	1. Persentase pemenuhan layanan makanan bagi Tahanan /Narapidana/Anak sesuai dengan standar 2. Persentase Tahanan /Narapidana/Anak mendapatkan layanan kesehatan (preventif) secara berkualitas 3. Persentase Tahanan dan Narapidana perempuan (ibu hamil dan menyusui) mendapat akses layanan kesehatan maternal 4. Persentase Tahanan/Narapidana/Anak yang mengalami gangguan mental dapat tertangani 5. Persentase tahanan/narapidana lansia yang mendapatkan layanan kesehatan sesuai standar 6. Persentase tahanan/narapidana/anak berkebutuhan khusus (Disabilitas) yang mendapatkan layanan kesehatan sesuai standar 7. Persentase keberhasilan penanganan penyakit menular HIV-AIDS (ditekan jumlah virusnya) dan TB Positif (berhasil sembuh)	80% 94% 97% 80% 85% 85% 80%
2.	Meningkatnya Pelayanan Pembinaan Kepribadian, Pelatihan Vokasi, Pendidikan dan Penanganan Narapidana Resiko Tinggi	1. Persentase narapidana yang memperoleh nilai baik dengan predikat memuaskan pada instrument penilaian kepribadian 2. persentase narapidana yang mendapatkan hak remisi 3. persentase narapidana yang mendapatkan hak integrasi 4. persentase narapidana yang mendapatkan hak Pendidikan 5. Persentase Narapidana resiko tinggi yang berubah perilakunya menjadi Sadar, Patuh dan Disiplin 6. Persentase narapidana yang memperoleh Pendidikan dan pelatihan vokasi bersertifikasi 7. Persentase narapidana yang bekerja dan produktif	70% 99% 85% 85% 17% 31% 72%

3.	Meningkatnya Pelayanan Keamanan dan Ketertiban di wilayah sesuai standar	1. Persentase pengaduan yang ditindaklanjuti sesuai standar	85%
		2. Persentase gangguan kamtib yang dapat dicegah	80%
		3. Persentase kepatuhan dan disiplin terhadap tata tertib oleh Tahanan/Narapidana/Anak pelaku gangguan kamtib	85%
		4. Persentase pemulihan kondisi keamanan pasca gangguan kamtib secara tuntas	80%
4.	Meningkatnya Dukungan Layanan Manajemen Satker	1. Tersusunnya dokumen rencana kerja, anggaran UPT Masyarakat dan pelaporan yang akuntabel tepat waktu	1 Layanan
		2. Tersusunnya dokumen pengelolaan BMN dan Kerumah tanggaan	1 Layanan
		3. Terpenuhi data dan peningkatan kompetensi pegawai masyarakat	1 Layanan
		4. Tersusunnya Dokumen Pelaksanaan Anggaran dan laporan keuangan yang akuntabel dan tepat waktu	1 Layanan
		5. Jumlah Layanan Perkantoran	1 Layanan

Kegiatan	Anggaran
Program Pelayanan dan Penegakan Hukum	Rp. 1.458.566.000,-
Penyelenggaraan Masyarakat di Wilayah	Rp. 1.458.566.000,-
Program Dukungan Manajemen	Rp. 4.806.398.000,-
Dukungan Manajemen dan Teknis Lainnya UPT Masyarakat	Rp. 4.806.398.000,-


Gorontalo, 25 Januari 2023

Pihak Kedua,
Kepala Kantor Wilayah Kementerian
Hukum dan HAM Gorontalo



Heni Susila Wardoyo
NIP. 19690214 198803 1 001

Pihak Pertama,
Kepala Lembaga Masyarakat Kelas
HS Boalemo



Giyong
NIP. 19701028 199503 1 001



**PERJANJIAN KINERJA TAHUN 2023
KEPALA LEMBAGA PEMASYARAKATAN KELAS IIB BOALEMO
KANTOR WILAYAH KEMENTERIAN HUKUM DAN HAM GORONTALO**

Dalam rangka mewujudkan manajemen pemerintahan yang efektif, transparan dan akuntabel serta berorientasi pada hasil, bertanda tangan dibawah ini :

Nama : Giyono


Jabatan : Kepala Lembaga Pemasyarakatan Kelas IIB Boalemo

berjanji akan mewujudkan target kinerja yang seharusnya sesuai lampiran perjanjian ini, dalam rangka mencapai target kinerja jangka menengah seperti yang telah ditetapkan dalam dokumen perencanaan.

Keberhasilan dan kegagalan pencapaian target kinerja tersebut menjadi tanggung jawab kami.

Gorontalo, 25 Januari 2023

Kepala Lembaga Pemasyarakatan Kelas
IIB Boalemo


Giyono
NIP. 19701028-199503 1 001

LAPORAN REALISASI SP2D TA 2023

Per Program; Kegiatan; Output; SubOutput; Komponen; SubKomponen; Akun; Item;

Periode Desember 2023

Kementerian : 013 KEMENTERIAN HUKUM DAN HAK ASASI MANUSIA RI
Unit Organisasi : 05 DITJEN PEMASYARAKATAN
Satuan Kerja : 497852 LEMBAGA PEMASYARAKATAN BOALEMO

Hal 1 dari 13

Uraian	Pagu Revisi	Lock Pagu	Realisasi TA 2023				SISA ANGGARAN
			Periode Lalu	Periode Ini	s.d. Periode	%	
JUMLAH SELURUHNYA	6,493,169,000	0	5,822,278,619	640,403,876	6,462,682,495	99.53 %	30,486,505
BF Program Penegakan dan Pelayanan Hukum	1,258,566,000	0	1,058,526,616	194,344,097	1,252,870,713	99.55 %	5,695,287
BF.5252 Penyelenggaraan Pemasarakatan di Wilayah	1,258,566,000	0	1,058,526,616	194,344,097	1,252,870,713	99.55 %	5,695,287
BDC Fasilitasi dan Pembinaan Masyarakat	1,229,288,000	0	1,030,702,616	193,194,097	1,223,896,713	99.56 %	5,391,287
BDC.002 Pembinaan Kepribadian Dan Layanan Integrasi Narapidana	82,622,000	0	76,124,000	4,743,000	80,867,000	97.88 %	1,755,000
051 Pembinaan Kepribadian	66,734,000	0	63,226,000	2,943,000	66,169,000	99.15 %	565,000
051.0C Kegiatan Keagamaan	40,484,000	0	37,120,000	2,881,000	40,001,000	98.81 %	483,000
521211 Belanja Bahan	900,000	0	712,500	156,000	868,500	96.50 %	31,500
000001. Banner	900,000	0	712,500	156,000	868,500	96.50 %	31,500
521219 Belanja Barang Non Operasional Lainnya	15,284,000	0	13,757,500	1,525,000	15,282,500	99.99 %	1,500
000002. Perlengkapan Kegiatan Keagamaan	15,284,000	0	13,757,500	1,525,000	15,282,500	99.99 %	1,500
522151 Belanja Jasa Profesi	16,200,000	0	15,000,000	1,050,000	16,050,000	99.07 %	150,000
000003. Honor Pembina Keagamaan	16,200,000	0	15,000,000	1,050,000	16,050,000	99.07 %	150,000
524113 Belanja Perjalanan Dinas Dalam Kota	8,100,000	0	7,650,000	150,000	7,800,000	96.30 %	300,000
000004. Transport Pelaksanaan Sholat Jumat (Khotib)	3,000,000	0	3,000,000	0	3,000,000	100.00	0
000005. Transport Ceramah Ramadhan (Penceramah)	4,200,000	0	4,200,000	0	4,200,000	100.00	0
000006. Transport Pembina Keagamaan	900,000	0	450,000	150,000	600,000	66.67 %	300,000
051.0D Kegiatan Pramuka, Kesadaran Berbangsa dan Bernegara	5,250,000	0	5,170,000	0	5,170,000	98.48 %	80,000
521211 Belanja Bahan	50,000	0	0	0	0	0.00 %	50,000
000007. Penggandaan, Penjilidan dan Pelaporan	50,000	0	0	0	0	0.00 %	50,000
521219 Belanja Barang Non Operasional Lainnya	4,000,000	0	3,970,000	0	3,970,000	99.25 %	30,000
000008. Perlengkapan Kegiatan Kepramukaan	4,000,000	0	3,970,000	0	3,970,000	99.25 %	30,000
524113 Belanja Perjalanan Dinas Dalam Kota	1,200,000	0	1,200,000	0	1,200,000	100.00	0
000009. Transport Pembina Kepramukaan	1,200,000	0	1,200,000	0	1,200,000	100.00	0
051.0E Kegiatan Kesenian dan Olahraga	21,000,000	0	20,936,000	62,000	20,998,000	99.99 %	2,000

*Lock Pagu adalah jumlah pagu yang sedang dalam proses usulan revisi DIPA atau POK. Lock pagu akan hilang setelah usulan revisi DIPA/POK selesai menjadi DIPA.

*SPM Koreksi dalam proses akan masuk sebagai realisasi akhir

LAPORAN REALISASI SP2D TA 2023

Per Program; Kegiatan; Output; SubOutput; Komponen; SubKomponen; Akun; Item;

Periode Desember 2023

Kementerian : 013 **KEMENTERIAN HUKUM DAN HAK ASASI MANUSIA RI**
Unit Organisasi : 05 **DITJEN PEMASYARAKATAN**
Satuan Kerja : 497852 **LEMBAGA PEMASYARAKATAN BOALEMO**

Hal 2 dari 13

Uraian	Pagu Revisi	Lock Pagu	Realisasi TA 2023				SISA ANGGARAN
			Periode Lalu	Periode Ini	s.d. Periode	%	
521219 Belanja Barang Non Operasional Lainnya	17,400,000	0	17,336,000	62,000	17,398,000	99.99 %	2,000
000010. Perlengkapan Kesenian dan Olahraga	17,400,000	0	17,336,000	62,000	17,398,000	99.99 %	2,000
524113 Belanja Perjalanan Dinas Dalam Kota	3,600,000	0	3,600,000	0	3,600,000	100.00	0
000011. Transport Pembina Kesenian dan Olahraga	3,600,000	0	3,600,000	0	3,600,000	100.00	0
052 Layanan Integrasi dan TPP	15,888,000	0	12,898,000	1,800,000	14,698,000	92.51 %	1,190,000
052.0A Sidang Tim Pengamat Masyarakat	1,568,000	0	978,000	0	978,000	62.37 %	590,000
521211 Belanja Bahan	1,568,000	0	978,000	0	978,000	62.37 %	590,000
000012. Kudapan	1,568,000	0	978,000	0	978,000	62.37 %	590,000
052.0B Pemberian Remisi. PB, CB, CMB dan CMK	14,320,000	0	11,920,000	1,800,000	13,720,000	95.81 %	600,000
521211 Belanja Bahan	2,320,000	0	2,320,000	0	2,320,000	100.00	0
000013. Kudapan	560,000	0	560,000	0	560,000	100.00	0
000014. Makan	1,760,000	0	1,760,000	0	1,760,000	100.00	0
524111 Belanja Perjalanan Dinas Biasa	12,000,000	0	9,600,000	1,800,000	11,400,000	95.00 %	600,000
000015. Transport Ke Bapas	12,000,000	0	9,600,000	1,800,000	11,400,000	95.00 %	600,000
BDC.004 Kebutuhan Dasar dan Layanan Kesehatan	1,070,066,000	0	883,984,116	182,451,097	1,066,435,213	99.66 %	3,630,787
005 Dukungan Penyelenggaraan Tugas dan Fungsi Unit	1,070,066,000	0	883,984,116	182,451,097	1,066,435,213	99.66 %	3,630,787
005.0A Pengadaan Bahan Makanan Warga Binaan Masyarakat	904,400,000	0	725,444,416	176,846,597	902,291,013	99.77 %	2,108,987
521112 Belanja Pengadaan Bahan Makanan	904,400,000	0	725,444,416	176,846,597	902,291,013	99.77 %	2,108,987
000027. Bahan Makanan	904,400,000	0	725,444,416	176,846,597	902,291,013	99.77 %	2,108,987
005.0B Kebutuhan Sandang	49,280,000	0	49,130,000	0	49,130,000	99.70 %	150,000
521811 Belanja Barang Persediaan Barang Konsumsi	49,280,000	0	49,130,000	0	49,130,000	99.70 %	150,000
000028. Kegiatan Pemenuhan Kebutuhan Sandang Sehari-hari	43,680,000	0	43,610,000	0	43,610,000	99.84 %	70,000
000029. Kegiatan Pemenuhan Kebutuhan Sandang Khusus Pembinaan	2,800,000	0	2,760,000	0	2,760,000	98.57 %	40,000
000030. Kegiatan Pemenuhan Kebutuhan Sandang Khusus Pramuka	2,800,000	0	2,760,000	0	2,760,000	98.57 %	40,000
005.0C Pemenuhan Sarana Makan dan Minum	27,706,000	0	27,651,500	0	27,651,500	99.80 %	54,500

*Lock Pagu adalah jumlah pagu yang sedang dalam proses usulan revisi DIPA atau POK. Lock pagu akan hilang setelah usulan revisi DIPA/POK selesai menjadi DIPA.

*SPM Koreksi dalam proses akan masuk sebagai realisasi akhir

LAPORAN REALISASI SP2D TA 2023

Per Program; Kegiatan; Output; SubOutput; Komponen; SubKomponen; Akun; Item;

Periode Desember 2023

Kementerian : 013 KEMENTERIAN HUKUM DAN HAK ASASI MANUSIA RI
Unit Organisasi : 05 DITJEN PEMASYARAKATAN
Satuan Kerja : 497852 LEMBAGA PEMASYARAKATAN BOALEMO

Hal 3 dari 13

Uraian	Pagu Revisi	Lock Pagu	Realisasi TA 2023				SISA ANGGARAN
			Periode Lalu	Periode Ini	s.d. Periode	%	
521811 Belanja Barang Persediaan Barang Konsumsi	27,706,000	0	27,651,500	0	27,651,500	99.80 %	54,500
000031. Penyediaan Peralatan Makan dan Minum	17,160,000	0	17,106,000	0	17,106,000	99.69 %	54,000
000032. Penyediaan Peralatan Dapur	10,546,000	0	10,545,500	0	10,545,500	100.00	500
005.0D Pemenuhan Perlengkapan Mandi	11,700,000	0	11,675,600	0	11,675,600	99.79 %	24,400
521811 Belanja Barang Persediaan Barang Konsumsi	11,700,000	0	11,675,600	0	11,675,600	99.79 %	24,400
000033. Pemenuhan Perlengkapan Mandi	11,700,000	0	11,675,600	0	11,675,600	99.79 %	24,400
005.0E Perlengkapan Khusus Kelompok Rentan	1,550,000	0	1,480,000	0	1,480,000	95.48 %	70,000
521211 Belanja Bahan	550,000	0	480,000	0	480,000	87.27 %	70,000
000034. Extra Fooding Lansia	550,000	0	480,000	0	480,000	87.27 %	70,000
521811 Belanja Barang Persediaan Barang Konsumsi	1,000,000	0	1,000,000	0	1,000,000	100.00	0
000035. Penyediaan Perlengkapan Khusus Kelompok Rentan	1,000,000	0	1,000,000	0	1,000,000	100.00	0
005.0F Extra Voeding	23,400,000	0	23,255,600	0	23,255,600	99.38 %	144,400
521211 Belanja Bahan	23,400,000	0	23,255,600	0	23,255,600	99.38 %	144,400
000036. Extra Voeding Bagi WBP Selama Bulan Puasa	23,400,000	0	23,255,600	0	23,255,600	99.38 %	144,400
005.0G Pemulasaran	1,000,000	0	0	0	0	0.00 %	1,000,000
521219 Belanja Barang Non Operasional Lainnya	1,000,000	0	0	0	0	0.00 %	1,000,000
000037. Pemulasaran Bagi WBP	1,000,000	0	0	0	0	0.00 %	1,000,000
005.0H Perawatan Kesehatan Tahanan/Narapidana	9,920,000	0	8,300,000	1,560,000	9,860,000	99.40 %	60,000
521211 Belanja Bahan	500,000	0	500,000	0	500,000	100.00	0
000038. Penggandaan, Penjilidan dan Pelaporan	500,000	0	500,000	0	500,000	100.00	0
521219 Belanja Barang Non Operasional Lainnya	60,000	0	0	0	0	0.00 %	60,000
000039. Biaya Perawatan Napi di Luar Lapas	60,000	0	0	0	0	0.00 %	60,000
522191 Belanja Jasa Lainnya	9,360,000	0	7,800,000	1,560,000	9,360,000	100.00	0
000040. Honorium Tenaga Medis	9,360,000	0	7,800,000	1,560,000	9,360,000	100.00	0
005.0I Perlengkapan Medis Poliklinik	32,790,000	0	28,727,000	4,044,500	32,771,500	99.94 %	18,500
521811 Belanja Barang Persediaan Barang Konsumsi	32,790,000	0	28,727,000	4,044,500	32,771,500	99.94 %	18,500

*Lock Pagu adalah jumlah pagu yang sedang dalam proses usulan revisi DIPA atau POK. Lock pagu akan hilang setelah usulan revisi DIPA/POK selesai menjadi DIPA.

*SPM Koreksi dalam proses akan masuk sebagai realisasi akhir

LAPORAN REALISASI SP2D TA 2023

Per Program; Kegiatan; Output; SubOutput; Komponen; SubKomponen; Akun; Item;

Periode Desember 2023

Kementerian : 013 KEMENTERIAN HUKUM DAN HAK ASASI MANUSIA RI
Unit Organisasi : 05 DITJEN PEMASYARAKATAN
Satuan Kerja : 497852 LEMBAGA PEMASYARAKATAN BOALEMO

Hal 4 dari 13

Uraian	Pagu Revisi	Lock Pagu	Realisasi TA 2023				SISA ANGGARAN
			Periode Lalu	Periode Ini	s.d. Periode	%	
000041. Penyediaan Perlengkapan Medis Poliklinik	10,960,000	0	7,422,900	3,530,000	10,952,900	99.94 %	7,100
000042. Pengadaan Obat-obatan WBP	21,830,000	0	21,304,100	514,500	21,818,600	99.95 %	11,400
005.0J Penanganan dan Pencegahan Covid-19	8,320,000	0	8,320,000	0	8,320,000	100.00	0
521841 Belanja Barang Persediaan - Penanganan Pandemi COVID-19	8,320,000	0	8,320,000	0	8,320,000	100.00	0
000043. Masker	4,600,000	0	4,600,000	0	4,600,000	100.00	0
000044. Hand Sanitizer	1,470,000	0	1,470,000	0	1,470,000	100.00	0
000045. Sarung Tangan (Handscoon)	450,000	0	450,000	0	450,000	100.00	0
000046. Cairan Disinfektan	1,500,000	0	1,500,000	0	1,500,000	100.00	0
000047. Sabun Cuci Tangan	300,000	0	300,000	0	300,000	100.00	0
BDC.006 Pembinaan Kemandirian Narapidana	76,600,000	0	70,594,500	6,000,000	76,594,500	99.99 %	5,500
051 Perencanaan	3,800,000	0	3,800,000	0	3,800,000	100.00	0
051.0A TANPA SUB KOMPONEN	3,800,000	0	3,800,000	0	3,800,000	100.00	0
521211 Belanja Bahan	3,800,000	0	3,800,000	0	3,800,000	100.00	0
000016. Penggandaan dan Penjilidan	1,000,000	0	1,000,000	0	1,000,000	100.00	0
000017. Kudapan	800,000	0	800,000	0	800,000	100.00	0
000018. Makan	2,000,000	0	2,000,000	0	2,000,000	100.00	0
052 Pelaksanaan	68,000,000	0	63,194,500	4,800,000	67,994,500	99.99 %	5,500
052.0A TANPA SUB KOMPONEN	68,000,000	0	63,194,500	4,800,000	67,994,500	99.99 %	5,500
521211 Belanja Bahan	39,200,000	0	34,394,500	4,800,000	39,194,500	99.99 %	5,500
000019. Perlengkapan Kegiatan	20,000,000	0	19,994,500	0	19,994,500	99.97 %	5,500
000020. Kudapan	19,200,000	0	14,400,000	4,800,000	19,200,000	100.00	0
522151 Belanja Jasa Profesi	28,800,000	0	28,800,000	0	28,800,000	100.00	0
000022. Bidang Manufaktur	14,400,000	0	14,400,000	0	14,400,000	100.00	0
000023. Bidang Agribisnis	14,400,000	0	14,400,000	0	14,400,000	100.00	0
053 Evaluasi dan Pelaporan	4,800,000	0	3,600,000	1,200,000	4,800,000	100.00	0
053.0A TANPA SUB KOMPONEN	4,800,000	0	3,600,000	1,200,000	4,800,000	100.00	0

*Lock Pagu adalah jumlah pagu yang sedang dalam proses usulan revisi DIPA atau POK. Lock pagu akan hilang setelah usulan revisi DIPA/POK selesai menjadi DIPA.

*SPM Koreksi dalam proses akan masuk sebagai realisasi akhir

LAPORAN REALISASI SP2D TA 2023

Per Program; Kegiatan; Output; SubOutput; Komponen; SubKomponen; Akun; Item;

Periode Desember 2023

Kementerian : 013 KEMENTERIAN HUKUM DAN HAK ASASI MANUSIA RI
Unit Organisasi : 05 DITJEN PEMASYARAKATAN
Satuan Kerja : 497852 LEMBAGA PEMASYARAKATAN BOALEMO

Hal 5 dari 13

Uraian	Pagu Revisi	Lock Pagu	Realisasi TA 2023				SISA ANGGARAN
			Periode Lalu	Periode Ini	s.d. Periode	%	
521211 Belanja Bahan	4,800,000	0	3,600,000	1,200,000	4,800,000	100.00	0
000024. Percetakan Sertifikat, Penggandaan dan Penjilidan Laporan	2,000,000	0	1,500,000	500,000	2,000,000	100.00	0
000025. Kudapan	800,000	0	600,000	200,000	800,000	100.00	0
000026. Makan	2,000,000	0	1,500,000	500,000	2,000,000	100.00	0
BHB Operasi Bidang Keamanan	29,278,000	0	27,824,000	1,150,000	28,974,000	98.96 %	304,000
BHB.002 Layanan Keamanan dan Ketertiban	29,278,000	0	27,824,000	1,150,000	28,974,000	98.96 %	304,000
051 Penegakan Keamanan dan Ketertiban	20,578,000	0	20,324,000	250,000	20,574,000	99.98 %	4,000
051.0A Penegakan Keamanan dan Ketertiban	20,578,000	0	20,324,000	250,000	20,574,000	99.98 %	4,000
521211 Belanja Bahan	3,000,000	0	2,750,000	250,000	3,000,000	100.00	0
000048. Penggandaan, Penjilidan dan Pelaporan	3,000,000	0	2,750,000	250,000	3,000,000	100.00	0
521811 Belanja Barang Persediaan Barang Konsumsi	17,578,000	0	17,574,000	0	17,574,000	99.98 %	4,000
000049. Kebutuhan Razia, Penggeledahan, dan Gangguan Kamtib	17,578,000	0	17,574,000	0	17,574,000	99.98 %	4,000
052 Pengawalan	8,700,000	0	7,500,000	900,000	8,400,000	96.55 %	300,000
052.0A Pengawalan Narapidana	6,300,000	0	5,400,000	600,000	6,000,000	95.24 %	300,000
524111 Belanja Perjalanan Dinas Biasa	3,600,000	0	3,600,000	0	3,600,000	100.00	0
000050. Transport Pengawalan WBP Keluar Lapas	3,600,000	0	3,600,000	0	3,600,000	100.00	0
524113 Belanja Perjalanan Dinas Dalam Kota	2,700,000	0	1,800,000	600,000	2,400,000	88.89 %	300,000
000051. Transort Pengawalan WBP Keluar Lapas	2,700,000	0	1,800,000	600,000	2,400,000	88.89 %	300,000
052.0B Perpindahan (Mutasi) Narapidana	2,400,000	0	2,100,000	300,000	2,400,000	100.00	0
524111 Belanja Perjalanan Dinas Biasa	2,400,000	0	2,100,000	300,000	2,400,000	100.00	0
000052. Transport	2,400,000	0	2,100,000	300,000	2,400,000	100.00	0
WA Program Dukungan Manajemen	5,234,603,000	0	4,763,752,003	446,059,779	5,209,811,782	99.53 %	24,791,218
WA.6231 Dukungan Manajemen dan Teknis Lainnya UPT Pemasarakatan	5,234,603,000	0	4,763,752,003	446,059,779	5,209,811,782	99.53 %	24,791,218
EBA Layanan Dukungan Manajemen Internal	5,120,059,000	0	4,658,928,003	438,163,779	5,097,091,782	99.55 %	22,967,218
EBA.956 Layanan BMN	6,060,000	0	5,610,000	250,000	5,860,000	96.70 %	200,000

*Lock Pagu adalah jumlah pagu yang sedang dalam proses usulan revisi DIPA atau POK. Lock pagu akan hilang setelah usulan revisi DIPA/POK selesai menjadi DIPA.

*SPM Koreksi dalam proses akan masuk sebagai realisasi akhir

LAPORAN REALISASI SP2D TA 2023

Per Program; Kegiatan; Output; SubOutput; Komponen; SubKomponen; Akun; Item;

Periode Desember 2023

Kementerian : 013 KEMENTERIAN HUKUM DAN HAK ASASI MANUSIA RI
Unit Organisasi : 05 DITJEN PEMASYARAKATAN
Satuan Kerja : 497852 LEMBAGA PEMASYARAKATAN BOALEMO

Hal 6 dari 13

Uraian	Pagu Revisi	Lock Pagu	Realisasi TA 2023				SISA ANGGARAN
			Periode Lalu	Periode Ini	s.d. Periode	%	
051 Penatausahaan dan Pengelolaan BMN	5,860,000	0	5,610,000	250,000	5,860,000	100.00	0
051.0A Penatausahaan dan Pengelolaan BMN	5,860,000	0	5,610,000	250,000	5,860,000	100.00	0
521211 Belanja Bahan	500,000	0	250,000	250,000	500,000	100.00	0
000053. Penggandaan, Penjilidan dan Pelaporan	500,000	0	250,000	250,000	500,000	100.00	0
524111 Belanja Perjalanan Dinas Biasa	5,360,000	0	5,360,000	0	5,360,000	100.00	0
000054. Transport Antar kabupaten	2,400,000	0	2,400,000	0	2,400,000	100.00	0
000055. Uang Harian	2,960,000	0	2,960,000	0	2,960,000	100.00	0
052 Administrasi Pengadaan Barang dan Jasa	200,000	0	0	0	0	0.00 %	200,000
052.0A Administrasi Pengadaan Barjas	200,000	0	0	0	0	0.00 %	200,000
521213 Belanja Honor Output Kegiatan	200,000	0	0	0	0	0.00 %	200,000
000057. Pejabat Pengadaan Barang dan Jasa	100,000	0	0	0	0	0.00 %	100,000
000058. Pokja Pengadaan BAMA	100,000	0	0	0	0	0.00 %	100,000
EBA.958 Layanan Hubungan Masyarakat	2,200,000	0	1,700,000	500,000	2,200,000	100.00	0
051 Penyediaan Informasi Publik	1,000,000	0	500,000	500,000	1,000,000	100.00	0
051.0A Penyediaan Infomasi Publik	1,000,000	0	500,000	500,000	1,000,000	100.00	0
521211 Belanja Bahan	1,000,000	0	500,000	500,000	1,000,000	100.00	0
000133. Penggandaan, Penjilidan dan Pelaporan	1,000,000	0	500,000	500,000	1,000,000	100.00	0
052 Kerja Sama	1,200,000	0	1,200,000	0	1,200,000	100.00	0
052.0A Kerja Sama	1,200,000	0	1,200,000	0	1,200,000	100.00	0
524113 Belanja Perjalanan Dinas Dalam Kota	1,200,000	0	1,200,000	0	1,200,000	100.00	0
000134. Transport Lokal	1,200,000	0	1,200,000	0	1,200,000	100.00	0
EBA.962 Layanan Umum	9,796,000	0	9,710,250	51,000	9,761,250	99.65 %	34,750
051 Urusan Umum	9,796,000	0	9,710,250	51,000	9,761,250	99.65 %	34,750
051.0A Urusan Umum	9,796,000	0	9,710,250	51,000	9,761,250	99.65 %	34,750
521211 Belanja Bahan	4,436,000	0	4,350,250	51,000	4,401,250	99.22 %	34,750
000129. Penggandaan, Penjilidan dan Pelaporan	500,000	0	448,000	51,000	499,000	99.80 %	1,000

*Lock Pagu adalah jumlah pagu yang sedang dalam proses usulan revisi DIPA atau POK. Lock pagu akan hilang setelah usulan revisi DIPA/POK selesai menjadi DIPA.

*SPM Koreksi dalam proses akan masuk sebagai realisasi akhir

LAPORAN REALISASI SP2D TA 2023

Per Program; Kegiatan; Output; SubOutput; Komponen; SubKomponen; Akun; Item;

Periode Desember 2023

Kementerian : 013 **KEMENTERIAN HUKUM DAN HAK ASASI MANUSIA RI**
Unit Organisasi : 05 **DITJEN PEMASYARAKATAN**
Satuan Kerja : 497852 **LEMBAGA PEMASYARAKATAN BOALEMO**

Hal 7 dari 13

Uraian	Pagu Revisi	Lock Pagu	Realisasi TA 2023				SISA ANGGARAN
			Periode Lalu	Periode Ini	s.d. Periode	%	
000130. Spanduk dan Banner	3,936,000	0	3,902,250	0	3,902,250	99.14 %	33,750
524111 Belanja Perjalanan Dinas Biasa	5,360,000	0	5,360,000	0	5,360,000	100.00	0
000131. Transport Antar Kabupaten	2,400,000	0	2,400,000	0	2,400,000	100.00	0
000132. Uang Harian	2,960,000	0	2,960,000	0	2,960,000	100.00	0
EBA.994 Layanan Perkantoran	5,102,003,000	0	4,641,907,753	437,362,779	5,079,270,532	99.55 %	22,732,468
001 Gaji dan Tunjangan	4,093,275,000	0	3,730,162,590	347,002,831	4,077,165,421	99.61 %	16,109,579
001.0A Pembayaran Gaji dan Tunjangan	4,083,870,000	0	3,720,836,590	347,002,831	4,067,839,421	99.61 %	16,030,579
511111 Belanja Gaji Pokok PNS	2,731,935,000	0	2,539,852,580	190,600,200	2,730,452,780	99.95 %	1,482,220
000059. Belanja Gaji Pokok PNS	2,340,607,000	0	2,148,543,580	190,600,200	2,339,143,780	99.94 %	1,463,220
000060. Belanja Gaji Pokok PNS (Gaji ke 13)	195,289,000	0	195,274,600	0	195,274,600	99.99 %	14,400
000061. Belanja Gaji Pokok PNS (Gaji ke 14)	196,039,000	0	196,034,400	0	196,034,400	100.00	4,600
511119 Belanja Pembulatan Gaji PNS	69,000	0	55,332	3,789	59,121	85.68 %	9,879
000062. Belanja Pembulatan Gaji PNS	54,000	0	45,351	3,789	49,140	91.00 %	4,860
000063. Belanja Pembulatan Gaji PNS (Gaji ke 14)	10,000	0	9,981	0	9,981	99.81 %	19
000064. Belanja Pembulatan Gaji PNS (Gaji ke 13)	5,000	0	0	0	0	0.00 %	5,000
511121 Belanja Tunj. Suami/Istri PNS	156,019,000	0	143,622,900	11,020,680	154,643,580	99.12 %	1,375,420
000065. Belanja Tunj. Suami/Istri PNS	133,098,000	0	121,794,040	11,020,680	132,814,720	99.79 %	283,280
000066. Belanja Tunj. Suami/Istri PNS (Gaji ke 13)	11,408,000	0	10,830,010	0	10,830,010	94.93 %	577,990
000067. Belanja Tunj. Suami/Istri PNS (Gaji ke 14)	11,513,000	0	10,998,850	0	10,998,850	95.53 %	514,150
511122 Belanja Tunj. Anak PNS	42,123,000	0	38,789,958	2,679,022	41,468,980	98.45 %	654,020
000068. Belanja Tunj. Anak PNS	36,059,000	0	32,832,200	2,679,022	35,511,222	98.48 %	547,778
000069. Belanja Tunj. Anak PNS (Gaji ke 13)	3,032,000	0	2,938,806	0	2,938,806	96.93 %	93,194
000070. Belanja Tunj. Anak PNS (Gaji ke 14)	3,032,000	0	3,018,952	0	3,018,952	99.57 %	13,048
511123 Belanja Tunj. Struktural PNS	76,480,000	0	70,850,000	5,330,000	76,180,000	99.61 %	300,000
000071. Belanja Tunj. Struktural PNS	65,560,000	0	59,930,000	5,330,000	65,260,000	99.54 %	300,000
000072. Belanja Tunj. Struktural PNS (Gaji ke 13)	5,460,000	0	5,460,000	0	5,460,000	100.00	0

*Lock Pagu adalah jumlah pagu yang sedang dalam proses usulan revisi DIPA atau POK. Lock pagu akan hilang setelah usulan revisi DIPA/POK selesai menjadi DIPA.

*SPM Koreksi dalam proses akan masuk sebagai realisasi akhir

LAPORAN REALISASI SP2D TA 2023

Per Program; Kegiatan; Output; SubOutput; Komponen; SubKomponen; Akun; Item;

Periode Desember 2023

Kementerian : 013 **KEMENTERIAN HUKUM DAN HAK ASASI MANUSIA RI**
Unit Organisasi : 05 **DITJEN PEMASYARAKATAN**
Satuan Kerja : 497852 **LEMBAGA PEMASYARAKATAN BOALEMO**

Hal 8 dari 13

Uraian	Pagu Revisi	Lock Pagu	Realisasi TA 2023				SISA ANGGARAN
			Periode Lalu	Periode Ini	s.d. Periode	%	
000073. Belanja Tunj. Struktural PNS (Gaji ke 14)	5,460,000	0	5,460,000	0	5,460,000	100.00	0
511124 Belanja Tunj. Fungsional PNS	215,090,000	0	198,745,000	15,825,000	214,570,000	99.76 %	520,000
000074. Belanja Tunj. Fungsional PNS	186,395,000	0	170,050,000	15,825,000	185,875,000	99.72 %	520,000
000075. Belanja Tunj. Fungsional PNS (Gaji ke 13)	16,015,000	0	16,015,000	0	16,015,000	100.00	0
000076. Belanja Tunj. Fungsional PNS (Gaji ke 14)	12,680,000	0	12,680,000	0	12,680,000	100.00	0
511125 Belanja Tunj. PPh PNS	978,000	0	486,200	0	486,200	49.71 %	491,800
000077. Belanja Tunj. PPh PNS	490,000	0	0	0	0	0.00 %	490,000
000078. Belanja Tunj. PPh PNS (Gaji ke 13)	244,000	0	243,100	0	243,100	99.63 %	900
000079. Belanja Tunj. PPh PNS (Gaji ke 14)	244,000	0	243,100	0	243,100	99.63 %	900
511126 Belanja Tunj. Beras PNS	176,333,000	0	163,741,620	12,094,140	175,835,760	99.72 %	497,240
000080. Belanja Tunj. Beras PNS	176,333,000	0	163,741,620	12,094,140	175,835,760	99.72 %	497,240
511129 Belanja Uang Makan PNS	667,453,000	0	548,073,000	109,450,000	657,523,000	98.51 %	9,930,000
000081. Belanja Uang Makan PNS Gol II	466,304,000	0	385,315,000	76,335,000	461,650,000	99.00 %	4,654,000
000082. Belanja Uang Makan PNS Gol III	192,849,000	0	156,362,000	33,115,000	189,477,000	98.25 %	3,372,000
000083. Belanja Uang Makan PNS Gol IV	8,300,000	0	6,396,000	0	6,396,000	77.06 %	1,904,000
511151 Belanja Tunjangan Umum PNS	17,390,000	0	16,620,000	0	16,620,000	95.57 %	770,000
000084. Belanja Tunjangan Umum PNS	17,390,000	0	16,620,000	0	16,620,000	95.57 %	770,000
001.0B Uang Lembur	9,405,000	0	9,326,000	0	9,326,000	99.16 %	79,000
512211 Belanja Uang Lembur	9,405,000	0	9,326,000	0	9,326,000	99.16 %	79,000
000085. Belanja Uang Makan Lembur	6,694,000	0	6,694,000	0	6,694,000	100.00	0
000086. Belanja Uang Lembur	2,711,000	0	2,632,000	0	2,632,000	97.09 %	79,000
002 Operasional dan Pemeliharaan Kantor	1,008,728,000	0	911,745,163	90,359,948	1,002,105,111	99.34 %	6,622,889
002.0A Kesehatan Pegawai	6,300,000	0	6,260,000	0	6,260,000	99.37 %	40,000
521811 Belanja Barang Persediaan Barang Konsumsi	6,300,000	0	6,260,000	0	6,260,000	99.37 %	40,000
000087. Obat-obatan Pegawai	6,300,000	0	6,260,000	0	6,260,000	99.37 %	40,000
002.0C Pemeliharaan Gedung	278,460,000	0	273,107,670	5,206,000	278,313,670	99.95 %	146,330

*Lock Pagu adalah jumlah pagu yang sedang dalam proses usulan revisi DIPA atau POK. Lock pagu akan hilang setelah usulan revisi DIPA/POK selesai menjadi DIPA.

*SPM Koreksi dalam proses akan masuk sebagai realisasi akhir

LAPORAN REALISASI SP2D TA 2023

Per Program; Kegiatan; Output; SubOutput; Komponen; SubKomponen; Akun; Item;

Periode Desember 2023

Kementerian : 013 KEMENTERIAN HUKUM DAN HAK ASASI MANUSIA RI
Unit Organisasi : 05 DITJEN PEMASYARAKATAN
Satuan Kerja : 497852 LEMBAGA PEMASYARAKATAN BOALEMO

Hal 9 dari 13

Uraian	Pagu Revisi	Lock Pagu	Realisasi TA 2023				SISA ANGGARAN
			Periode Lalu	Periode Ini	s.d. Periode	%	
523111 Belanja Pemeliharaan Gedung dan Bangunan	237,695,000	0	233,281,270	4,279,000	237,560,270	99.94 %	134,730
000088. Gedung Kantor	201,695,000	0	197,539,240	4,147,000	201,686,240	100.00	8,760
000089. Halaman	36,000,000	0	35,742,030	132,000	35,874,030	99.65 %	125,970
523112 Belanja Barang Persediaan Pemeliharaan Gedung dan Bangunan	40,765,000	0	39,826,400	927,000	40,753,400	99.97 %	11,600
000090. Belanja Bahan untuk Pemeliharaan Gedung dan Bangunan	40,765,000	0	39,826,400	927,000	40,753,400	99.97 %	11,600
002.0D Pemeliharaan Peralatan Perkantoran	16,770,000	0	12,178,565	3,300,300	15,478,865	92.30 %	1,291,135
523121 Belanja Pemeliharaan Peralatan dan Mesin	16,770,000	0	12,178,565	3,300,300	15,478,865	92.30 %	1,291,135
000091. Scanner	400,000	0	0	0	0	0.00 %	400,000
000092. Printer	1,800,000	0	650,000	1,150,000	1,800,000	100.00	0
000093. Laptop	1,200,000	0	1,200,000	0	1,200,000	100.00	0
000094. Komputer	6,210,000	0	4,953,000	1,250,000	6,203,000	99.89 %	7,000
000095. X-RAY (Alat Detector Barang Terlarang)	100,000	0	0	0	0	0.00 %	100,000
000096. Genset 150 KVA	4,460,000	0	3,125,565	720,800	3,846,365	86.24 %	613,635
000097. CCTV	1,600,000	0	1,500,000	0	1,500,000	93.75 %	100,000
000098. Jaringan dan Peralatan Internet	1,000,000	0	750,000	179,500	929,500	92.95 %	70,500
002.0E Pemeliharaan Kendaraan	50,250,000	0	45,959,647	3,653,826	49,613,473	98.73 %	636,527
523121 Belanja Pemeliharaan Peralatan dan Mesin	50,250,000	0	45,959,647	3,653,826	49,613,473	98.73 %	636,527
000099. Pemeliharaan Kendaraan Roda 4	50,250,000	0	45,959,647	3,653,826	49,613,473	98.73 %	636,527
002.0F Langganan Daya dan Jasa	217,920,000	0	197,537,121	20,084,861	217,621,982	99.86 %	298,018
521111 Belanja Keperluan Perkantoran	51,900,000	0	47,372,132	4,500,001	51,872,133	99.95 %	27,867
000100. Belanja Langganan Internet	51,900,000	0	47,372,132	4,500,001	51,872,133	99.95 %	27,867
522111 Belanja Langganan Listrik	133,320,000	0	119,788,213	13,422,292	133,210,505	99.92 %	109,495
000101. Belanja Langganan Listrik	133,320,000	0	119,788,213	13,422,292	133,210,505	99.92 %	109,495
522112 Belanja Langganan Telepon	2,100,000	0	1,886,500	171,500	2,058,000	98.00 %	42,000
000102. Belanja Langganan Telepon	2,100,000	0	1,886,500	171,500	2,058,000	98.00 %	42,000

*Lock Pagu adalah jumlah pagu yang sedang dalam proses usulan revisi DIPA atau POK. Lock pagu akan hilang setelah usulan revisi DIPA/POK selesai menjadi DIPA.

*SPM Koreksi dalam proses akan masuk sebagai realisasi akhir

LAPORAN REALISASI SP2D TA 2023

Per Program; Kegiatan; Output; SubOutput; Komponen; SubKomponen; Akun; Item;

Periode Desember 2023

Kementerian : 013 KEMENTERIAN HUKUM DAN HAK ASASI MANUSIA RI
Unit Organisasi : 05 DITJEN PEMASYARAKATAN
Satuan Kerja : 497852 LEMBAGA PEMASYARAKATAN BOALEMO

Hal 10 dari 13

Uraian	Pagu Revisi	Lock Pagu	Realisasi TA 2023				SISA ANGGARAN
			Periode Lalu	Periode Ini	s.d. Periode	%	
522113 Belanja Langganan Air	30,600,000	0	28,490,276	1,991,068	30,481,344	99.61 %	118,656
000103. Belanja Langganan Air	30,600,000	0	28,490,276	1,991,068	30,481,344	99.61 %	118,656
002.0H Keperluan Perkantoran	158,204,000	0	143,016,700	15,155,800	158,172,500	99.98 %	31,500
521111 Belanja Keperluan Perkantoran	118,895,000	0	104,978,200	13,888,800	118,867,000	99.98 %	28,000
000104. Keperluan Pokok (40 PEG)	118,895,000	0	104,978,200	13,888,800	118,867,000	99.98 %	28,000
521811 Belanja Barang Persediaan Barang Konsumsi	39,309,000	0	38,038,500	1,267,000	39,305,500	99.99 %	3,500
000105. ATK Rutin	39,309,000	0	38,038,500	1,267,000	39,305,500	99.99 %	3,500
002.0I Konsultasi dan Koordinasi	119,304,000	0	95,036,960	20,255,360	115,292,320	96.64 %	4,011,680
524111 Belanja Perjalanan Dinas Biasa	119,304,000	0	95,036,960	20,255,360	115,292,320	96.64 %	4,011,680
000107. Transport Ke Bandara Gorontalo	50,000	0	0	0	0	0.00 %	50,000
000108. Transport Bandara Luar Daerah	2,400,000	0	1,256,000	1,000,000	2,256,000	94.00 %	144,000
000109. Tiket Pesawat Ke Jakarta (PP)	28,944,000	0	15,190,960	10,025,360	25,216,320	87.12 %	3,727,680
000110. Uang Harian	7,950,000	0	4,770,000	3,180,000	7,950,000	100.00	0
000111. Penginapan	6,800,000	0	4,200,000	2,560,000	6,760,000	99.41 %	40,000
000113. Transport	25,800,000	0	24,850,000	900,000	25,750,000	99.81 %	50,000
000114. Uang Harian	47,360,000	0	44,770,000	2,590,000	47,360,000	100.00	0
002.0J Jamuan Tamu	25,300,000	0	24,513,500	768,801	25,282,301	99.93 %	17,699
521211 Belanja Bahan	25,300,000	0	24,513,500	768,801	25,282,301	99.93 %	17,699
000115. Jamuan Tamu	25,300,000	0	24,513,500	768,801	25,282,301	99.93 %	17,699
002.0K Honor Operasional Satuan Kerja	60,390,000	0	50,200,000	10,040,000	60,240,000	99.75 %	150,000
521115 Belanja Honor Operasional Satuan Kerja	60,390,000	0	50,200,000	10,040,000	60,240,000	99.75 %	150,000
000116. KPA	19,920,000	0	16,600,000	3,320,000	19,920,000	100.00	0
000117. PPK	100,000	0	0	0	0	0.00 %	100,000
000118. Pejabat Penguji SPM	10,560,000	0	8,800,000	1,760,000	10,560,000	100.00	0
000119. Bendahara Pengeluaran	9,240,000	0	7,700,000	1,540,000	9,240,000	100.00	0
000120. Bendahara Pengeluaran Pembantu	6,840,000	0	5,700,000	1,140,000	6,840,000	100.00	0

*Lock Pagu adalah jumlah pagu yang sedang dalam proses usulan revisi DIPA atau POK. Lock pagu akan hilang setelah usulan revisi DIPA/POK selesai menjadi DIPA.

*SPM Koreksi dalam proses akan masuk sebagai realisasi akhir

LAPORAN REALISASI SP2D TA 2023

Per Program; Kegiatan; Output; SubOutput; Komponen; SubKomponen; Akun; Item;

Periode Desember 2023

Kementerian : 013 KEMENTERIAN HUKUM DAN HAK ASASI MANUSIA RI
Unit Organisasi : 05 DITJEN PEMASYARAKATAN
Satuan Kerja : 497852 LEMBAGA PEMASYARAKATAN BOALEMO

Hal 11 dari 13

Uraian	Pagu Revisi	Lock Pagu	Realisasi TA 2023				SISA ANGGARAN
			Periode Lalu	Periode Ini	s.d. Periode	%	
000121. Staf Pengelola Keuangan	6,840,000	0	5,700,000	1,140,000	6,840,000	100.00	0
000122. Petugas Pengelolaan Administrasi Belanja Pegawai	6,840,000	0	5,700,000	1,140,000	6,840,000	100.00	0
000123. Honor Operator SIMAK-BMN	50,000	0	0	0	0	0.00 %	50,000
002.0L Penambah Daya Tahan Tubuh	71,175,000	0	59,280,000	11,895,000	71,175,000	100.00	0
521113 Belanja Penambah Daya Tahan Tubuh	71,175,000	0	59,280,000	11,895,000	71,175,000	100.00	0
000124. Penyediaan Makanan/Minuman (Extra Voeding) Bagi petugas Jaga Malam	71,175,000	0	59,280,000	11,895,000	71,175,000	100.00	0
002.0N Penanganan dan Pencegahan Covid-19	4,655,000	0	4,655,000	0	4,655,000	100.00	0
521841 Belanja Barang Persediaan - Penanganan Pandemi COVID-19	4,655,000	0	4,655,000	0	4,655,000	100.00	0
000125. Masker	3,150,000	0	3,150,000	0	3,150,000	100.00	0
000126. Hand Sanitizer	900,000	0	900,000	0	900,000	100.00	0
000127. Sabun Cuci Tangan	155,000	0	155,000	0	155,000	100.00	0
000128. Cairan Disinfektan	450,000	0	450,000	0	450,000	100.00	0
EBC Layanan Manajemen SDM Internal	64,904,000	0	64,860,000	0	64,860,000	99.93 %	44,000
EBC.954 Layanan Manajemen SDM	64,904,000	0	64,860,000	0	64,860,000	99.93 %	44,000
051 Pembinaan Kepegawaian	64,904,000	0	64,860,000	0	64,860,000	99.93 %	44,000
051.0A Pembinaan Fisik Mental dan Disiplin (FMD)	64,904,000	0	64,860,000	0	64,860,000	99.93 %	44,000
521211 Belanja Bahan	9,164,000	0	9,132,000	0	9,132,000	99.65 %	32,000
000135. Snack Kegiatan FMD	2,212,000	0	2,206,000	0	2,206,000	99.73 %	6,000
000136. Konsumsi Kegiatan FMD	6,952,000	0	6,926,000	0	6,926,000	99.63 %	26,000
521219 Belanja Barang Non Operasional Lainnya	52,140,000	0	52,128,000	0	52,128,000	99.98 %	12,000
000137. Kegiatan FMD	52,140,000	0	52,128,000	0	52,128,000	99.98 %	12,000
522151 Belanja Jasa Profesi	3,600,000	0	3,600,000	0	3,600,000	100.00	0
000138. Honor Instruktur	3,600,000	0	3,600,000	0	3,600,000	100.00	0
EBD Layanan Manajemen Kinerja Internal	49,640,000	0	39,964,000	7,896,000	47,860,000	96.41 %	1,780,000
EBD.952 Layanan Perencanaan dan Penganggaran	9,920,000	0	6,280,000	2,160,000	8,440,000	85.08 %	1,480,000
051 Penyusunan rencana kegiatan dan anggaran	9,920,000	0	6,280,000	2,160,000	8,440,000	85.08 %	1,480,000

*Lock Pagu adalah jumlah pagu yang sedang dalam proses usulan revisi DIPA atau POK. Lock pagu akan hilang setelah usulan revisi DIPA/POK selesai menjadi DIPA.

*SPM Koreksi dalam proses akan masuk sebagai realisasi akhir

LAPORAN REALISASI SP2D TA 2023

Per Program; Kegiatan; Output; SubOutput; Komponen; SubKomponen; Akun; Item;

Periode Desember 2023

Kementerian : 013 KEMENTERIAN HUKUM DAN HAK ASASI MANUSIA RI
Unit Organisasi : 05 DITJEN PEMASYARAKATAN
Satuan Kerja : 497852 LEMBAGA PEMASYARAKATAN BOALEMO

Hal 12 dari 13

Uraian	Pagu Revisi	Lock Pagu	Realisasi TA 2023				SISA ANGGARAN
			Periode Lalu	Periode Ini	s.d. Periode	%	
051.0A Penyusunan RKAKL	9,920,000	0	6,280,000	2,160,000	8,440,000	85.08 %	1,480,000
521211 Belanja Bahan	1,000,000	0	250,000	750,000	1,000,000	100.00	0
000139. Penggandaan, Penjilidan dan Pelaporan	1,000,000	0	250,000	750,000	1,000,000	100.00	0
524111 Belanja Perjalanan Dinas Biasa	8,920,000	0	6,030,000	1,410,000	7,440,000	83.41 %	1,480,000
000140. Transport Ke Kantor Wilayah	2,400,000	0	2,100,000	300,000	2,400,000	100.00	0
000141. Uang Harian	5,920,000	0	3,330,000	1,110,000	4,440,000	75.00 %	1,480,000
000142. Uang Penginapan	600,000	0	600,000	0	600,000	100.00	0
EBD.953 Layanan Pemantauan dan Evaluasi	6,860,000	0	4,350,000	2,510,000	6,860,000	100.00	0
051 Penyusunan Laporan Kinerja	6,860,000	0	4,350,000	2,510,000	6,860,000	100.00	0
051.0A Penyusunan Laporan Kinerja	6,860,000	0	4,350,000	2,510,000	6,860,000	100.00	0
521211 Belanja Bahan	1,500,000	0	1,000,000	500,000	1,500,000	100.00	0
000155. Penyusunan, Penggandaan dan Penjilidan Laporan LAKIP	500,000	0	250,000	250,000	500,000	100.00	0
000156. Penyusunan, Penggandaan, dan Penjilidan Laporan SPIP	1,000,000	0	750,000	250,000	1,000,000	100.00	0
524111 Belanja Perjalanan Dinas Biasa	5,360,000	0	3,350,000	2,010,000	5,360,000	100.00	0
000157. Transport Ke Kantor Wilayah	2,400,000	0	1,500,000	900,000	2,400,000	100.00	0
000158. Uang Harian	2,960,000	0	1,850,000	1,110,000	2,960,000	100.00	0
EBD.955 Layanan Manajemen Keuangan	13,100,000	0	10,230,000	2,870,000	13,100,000	100.00	0
051 Pengelolaan keuangan dan perbendaharaan	13,100,000	0	10,230,000	2,870,000	13,100,000	100.00	0
051.0A Pengelola Sistem Akuntansi	13,100,000	0	10,230,000	2,870,000	13,100,000	100.00	0
524111 Belanja Perjalanan Dinas Biasa	13,100,000	0	10,230,000	2,870,000	13,100,000	100.00	0
000151. Transport	3,000,000	0	2,700,000	300,000	3,000,000	100.00	0
000152. Uang Harian	3,700,000	0	3,330,000	370,000	3,700,000	100.00	0
000154. Transport	6,400,000	0	4,200,000	2,200,000	6,400,000	100.00	0
EBD.961 Layanan Reformasi Kinerja	19,760,000	0	19,104,000	356,000	19,460,000	98.48 %	300,000
051 Pelaksanaan Reformasi Birokrasi (Pembangunan Zona Integritas WBK/WBBM)	19,760,000	0	19,104,000	356,000	19,460,000	98.48 %	300,000

*Lock Pagu adalah jumlah pagu yang sedang dalam proses usulan revisi DIPA atau POK. Lock pagu akan hilang setelah usulan revisi DIPA/POK selesai menjadi DIPA.

*SPM Koreksi dalam proses akan masuk sebagai realisasi akhir

LAPORAN REALISASI SP2D TA 2023

Per Program; Kegiatan; Output; SubOutput; Komponen; SubKomponen; Akun; Item;

Periode Desember 2023

Kementerian : 013 KEMENTERIAN HUKUM DAN HAK ASASI MANUSIA RI

Unit Organisasi : 05 DITJEN PEMASYARAKATAN

Satuan Kerja : 497852 LEMBAGA PEMASYARAKATAN BOALEMO

Hal 13 dari 13

Uraian	Pagu Revisi	Lock Pagu	Realisasi TA 2023				SISA ANGGARAN
			Periode Lalu	Periode Ini	s.d. Periode	%	
051.0A Pelaksanaan Reformasi Birokrasi	19,760,000	0	19,104,000	356,000	19,460,000	98.48 %	300,000
521211 Belanja Bahan	860,000	0	504,000	356,000	860,000	100.00	0
000143. Penggandaan	860,000	0	504,000	356,000	860,000	100.00	0
524111 Belanja Perjalanan Dinas Biasa	18,900,000	0	18,600,000	0	18,600,000	98.41 %	300,000
000145. Transpor Ke Kantor Wilayah	3,000,000	0	2,700,000	0	2,700,000	90.00 %	300,000
000146. Uang Harian	4,440,000	0	4,440,000	0	4,440,000	100.00	0
000148. Transport Ke Kantor Wilayah	4,800,000	0	4,800,000	0	4,800,000	100.00	0
000149. Uang Harian	6,660,000	0	6,660,000	0	6,660,000	100.00	0

*Lock Pagu adalah jumlah pagu yang sedang dalam proses usulan revisi DIPA atau POK. Lock pagu akan hilang setelah usulan revisi DIPA/POK selesai menjadi DIPA.

*SPM Koreksi dalam proses akan masuk sebagai realisasi akhir

